

SITUASI SEMASA
PENYAKIT BAWAAN VEKTOR DI KUALA LUMPUR DAN PUTRAJAYA
 Bagi Minggu Epid 33/2013 (11 – 17 Ogos 2013)

**JADUAL 1: PERBANDINGAN KUMULATIF KES DENGGI KUALA LUMPUR DAN PUTRAJAYA
 PADA MINGGU EPID 33/2013
 (2012 VS. 2013)**

Bil.	Zon	Jumlah Kes		Perbezaan kes	Perbezaan (%)
		Sehingga ME 33/2012	Sehingga ME 33/2013		
1	Kuala Lumpur	1224(2)	1304(6)	+80	+6.5%
2	Putrajaya	74(1)	59(0)	-15	-20.3%
Kuala Lumpur & Putrajaya		1298(3)	1363(6)	+65	+5.0%

Nota: () Bilangan Kematian

**JADUAL 2: KES DENGGI DILAPORKAN MENGIKUT PEJABAT KESIHATAN
 PADA MINGGU EPID 33/2013**

Bil.	Pejabat Kesihatan	Parlimen	Jumlah kes				Jumlah Kes Sehingga Minggu 33/2013
			Minggu 32/2013 (4 –10 Ogos 2013)		Minggu 33/2013 (11 –17 Ogos 2013)		
1	Lembah Pantai	Lembah Pantai	3	11	3	12	430(2)
		Bkt Bintang	3		2		
		Seputih	5		7		
2	Kepong	Segambut	8	19	6	25	265(2)
		Kepong	4		4		
		Batu	7		15		
3	Titiwangsa	Setiawangsa	6	18	2	9	422
		Titiwangsa	7		4		
		Wangsa Maju	5		3		
4	Cheras	Cheras	1	1	1	4	187(2)
		Bdr Tun Razak	0		3		
5	Putrajaya	Putrajaya	0	0	5	5	59
Kuala Lumpur & Putrajaya			49		55		1363(6)

Nota: () Bilangan Kematian

JADUAL 3: KES DENGGI DI LAPORKAN PADA MINGGU EPID 33/2013

Bil.	Pejabat Kesihatan	Bilangan Kes dan Kematian dilaporkan		Jumlah terkumpul kes denggi sehingga minggu epid 33/2012	Jumlah terkumpul kes denggi sehingga minggu epid 33/2013	Perbezaan peratus kenaikan/ penurunan kes pada minggu epid 2012 dan 2013 (+/-)	Kadar insiden pada minggu epid 33/ 2013
		Minggu 32/2013 (4 – 10 Ogos 2013)	Minggu 33/2013 (11 –17 Ogos 2013)				
1	Lembah Pantai	11	12	228	430(2)	+88.6%	112
2	Kepong	19	25	246	265(2)	+7.7%	56
3	Titiwangsa	18	9	456(1)	422	-7.5%	98
4	Cheras	1	4	294(1)	187(2)	-36.4%	55
5	Putrajaya	0	5	74(1)	59	-20.3%	69
Kuala Lumpur & Putrajaya		49	55	1298(3)	1363(6)	+5.0%	80

Nota : Kadar Insiden (IR) bagi tahun 2012 adalah 106





: () Bilangan Kematian

**JADUAL 4: SENARAI LOKALITI WABAK DENGGI
DI KUALA LUMPUR DAN PUTRAJAYA PADA MINGGU EPID 33/2013**

Bil	Pejabat kesihatan	Parlimen	Lokaliti	Jumlah Kes	Tempoh Wabak Berlaku (Hari)	Status Wabak	
1	Titiwangsa	Setiawangsa	PPR Air Panas	2	14	Wabak Tamat	
2			Keramat Wangsa (Kelompok Cempaka)	3	13	Wabak Terkawal	
3		Wangsa Maju	Taman Desa Setapak Jln 22/27B – 34/27B	3	7	Wabak Terkawal	
4		Titiwangsa		Desa Pasifik Ampang (Perumahan ATM)	3	15	Wabak Tamat
5				Kg. Baru (Jln Dato Abdullah Yassin, Jln Dato Abd. Malik)	2	14	Wabak Tamat
6				Gurney Height Kondo (Jln Gurney Kiri 1)	2	14	Wabak Tamat
7				Kg. Datuk Keramat (Lorong Keramat Tepi, Lorong Keramat Dalam 1-8)	2	13	Wabak Terkawal
8	Lembah Pantai	LembahPantai	Taman Sri Sentosa (Blok No. 43 – 93)	3	17	Wabak Tamat	
9			Flat Sri Pahang	3	2	Wabak Terkawal	
10		Seputeh		Taman Gembira (Jln Sukacita 2,4, Jln Selesa 1 – 11)	3	14	Wabak Tamat
11				Bukit OUG Condo	2	8	Wabak Terkawal
12				Taman OUG (Jln Hujan Rahmat)	2	6	Wabak Terkawal
13				Flat Taman Sg. Besi (Blok 22,24,26,28)	2	1	Wabak Terkawal
14				Taman Salak Selatan (Jalan Cahaya)	2	2	Wabak Terkawal
15	Kepong	Segambut	Kuarters Bomba Desa Sri Hartamas	5	18	Wabak Terkawal	
16			Kg Palimbayan Indah (Kg. Sg Penchala)	2	11	Wabak Terkawal	
17		Kepong		Laman Rimbunan Kepong	2	14	Wabak Tamat
18				Taman Fadason	2	13	Wabak Terkawal
19		Batu		Taman Dato Senu	2	11	Wabak Terkawal
20				Taman Dato Senu (Jln 5-4)	2	2	Wabak Terkawal

21	Cheras	Cheras	Taman Mutiara (Jln Mutiara Raya, Mutiara 1,2,3,4,5,6,7 Mutiara Barat 1,2,3,4,5,6)	2	5	Wabak Terkawal
----	---------------	--------	--	---	---	-------------------

Nota :

	: Lokaliti hotspot
	: Wabak baru pada minggu epid semasa
	: Wabak Tidak Terkawal
	: Wabak Tamat

JADUAL 5: BILANGAN WABAK DENGGI DI KUALA LUMPUR DAN PUTRAJAYA PADA MINGGU EPID 33/2013

Bil.	Pejabat Kesihatan	Bilangan Wabak Mengikut Minggu Epid 33/2013		Kumulatif Wabak Sehingga Minggu Epid 33/2013		Jumlah Wabak Sehingga Minggu 33/2013
		Wabak Terkawal	Wabak Tidak Terkawal ()	Wabak Terkawal	Wabak Tidak Terkawal ()	
1	Lembah Pantai	5	0	58	0	58
2	Kepong	5	0	27	1	28
3	Titiwangsa	3	0	55	1	56
4	Cheras	1	0	22	0	22
5	Putrajaya	0	0	3	0	3
6	JUMLAH	14	0	165	2	167

Nota : 148 (0) : Kumulatif bilangan lokaliti wabak

: () Bilangan lokaliti hotspot

Disediakan oleh : Unit Kawalan Penyakit Bawaan Vektor
Jabatan Kesihatan WP Kuala Lumpur dan Putrajaya

Disemak dan disahkan oleh : Ketua Penolong Pengarah Kanan (Vektor)
Jabatan Kesihatan WP Kuala Lumpur dan Putrajaya

Tarikh : 19 Ogos 2013

**GRAF 2 : MALAYSIA,
SELANGOR DAN WPKL & PTJ
KES MINGGUAN DENGGI 2013 (M. EPID 33)**

