

SITUASI SEMASA
PENYAKIT BAWAAN VEKTOR DI KUALA LUMPUR DAN PUTRAJAYA
 Bagi Minggu Epid 44/2013 (27 Okt-2 Nov 2013)

**JADUAL 1: PERBANDINGAN KUMULATIF KES DENGGI KUALA LUMPUR DAN PUTRAJAYA
 PADA MINGGU EPID 44/2013
 (2012 VS. 2013)**

Bil.	Zon	Jumlah Kes		Perbezaan kes	Perbezaan (%)
		Sehingga ME 44/2012	Sehingga ME 44/2013		
1	Kuala Lumpur	1457(2)	1838(7)	+381	+26%
2	Putrajaya	89(1)	88	-1	-1.1%
Kuala Lumpur & Putrajaya		1546(3)	1926(7)	+380	+24.5%

Nota: () Bilangan Kematian

**JADUAL 2: KES DENGGI DILAPORKAN MENGIKUT PEJABAT KESIHATAN
 PADA MINGGU EPID 44/2013**

Bil.	Pejabat Kesihatan	Parlimen	Jumlah kes				Jumlah Kes Sehingga Minggu 44/2013
			Minggu 43/2013 (20-26 Okt 2013)		Minggu 44/2013 (27 Okt-2 Nov 2013)		
1	Lembah Pantai	Lembah Pantai	7	18	9	22	587(2)
		Bkt Bintang	6		6		
		Seputih	5		7		
2	Kepong	Segambut	1	7	1	18	391(3)
		Kepong	3		7		
		Batu	3		10		
3	Titiwangsa	Setiawangsa	9	17	7	17	608(1)
		Titiwangsa	6		10		
		Wangsa Maju	2		0		
4	Cheras	Cheras	4	13	1	6	252(2)
		Bdr Tun Razak	9		5		
5	Putrajaya	Putrajaya	5	5	0	0	88
Kuala Lumpur & Putrajaya			60		63		1926(8)

Nota: () Bilangan Kematian

JADUAL 3: KES DENGGI DI LAPORKAN PADA MINGGU EPID 44/2013

Bil.	Pejabat Kesihatan	Bilangan Kes dan Kematian dilaporkan		Jumlah terkumpul kes denggi sehingga minggu epid 44/2012	Jumlah terkumpul kes denggi sehingga minggu epid 44/2013	Perbezaan peratus kenaikan/ penurunan kes pada minggu epid 2012 dan 2013 (+/-)	Kadar insiden pada minggu epid 44/ 2013
		Minggu 43/2013 (20-26 Okt 2013)	Minggu 44/2013 (27 Okt-2 Nov 2013)				
1	Lembah Pantai	18	22	277	587(2)	+111.9%	152
2	Kepong	7	18	288	391(3)	+35.7%	82.4
3	Titiwangsa	17	17	548(1)	608(1)	+10.9%	141
4	Cheras	13	6	344(1)	252(2)	-26.7%	74.5
5	Putrajaya	5	0	89(1)	88	-1.1%	103
Kuala Lumpur & Putrajaya		60	63	1546(3)	1926(7)	+24.5%	112

Nota : Kadar Insiden (IR) bagi tahun 2012 adalah 106





: () Bilangan Kematian

**JADUAL 4: SENARAI LOKALITI WABAK DENGGI
DI KUALA LUMPUR DAN PUTRAJAYA PADA MINGGU EPID 44/2013**

Bil	Pejabat kesihatan	Parlimen	Lokaliti	Jumlah Kes	Tempoh Wabak Berlaku (Hari)	Status Wabak
1	Titiwangsa	Wangsa Maju	Taman Melati Setapak(C1-C13)	2	14	Wabak Tamat
2			Pulapot Jln Genting Klang	3	15	Wabak Tamat
3		Titiwangsa	Kpg.Baru(Lokaliti F)(Lrg.Raja Muda Musa 3,5,5 Jln.Abd Malik,Sg.Baru)	6	11	Wabak Terkawal
4			PPR Laksamana (Blok D)	2	14	Wabak Tamat
5			Vista Damai (Jln Tun Razak)	3	14	Wabak Tamat
6			Lorong Kg.Pandan (Lorong 1)	2	14	Wabak Tamat
7			The Palladium Condominium	2	4	Wabak Terkawal
8		Setiawangsa	Setapak (Genting Court Condo)	3	12	Wabak Terkawal
9			Keramat Wangsa (Kelompok Cempaka)	2	6	Wabak Terkawal
10			Villa Mas Condo	2	1	Wabak Baru
11			Seksyen 10 Wangsa Maju (Sri Loging Kondo)	2	2	Wabak Terkawal
12	Lembah Pantai	Bukit Bintang	Cangkat Bukit Bintang	2	9	Wabak Terkawal
13		LembahPantai	Kuarters KTMB (Jln Bangsar Utama)	4	18	Wabak Tamat
14			Jalan Alor	3	23	Wabak Tamat
15			Menara Pelangi Kondo	3	14	Wabak Terkawal
16			Kuarters KTMB (Jalan Bukit Bangsar)	2	10	Wabak Terkawal
17			Bangsar Baru(Jalan Telawi)	2	4	Wabak Baru
18		Seputeh	OUG B (Jalan Hujan Emas 2-6,Lorong Hujan Emas)	2	5	Wabak Terkawal
19	Kepong	Segambut	Kpg.Segambut Tengah(Jln.1/60A)	2	10	Wabak Terkawal
20		Kepong	Metro Prima(Mutiara Magna)	2	14	Wabak Tamat
21			Kepong Baru (Jalan Camar,Bangau,Belatak,Bubut,Chi ak Pelanduk)	2	14	Wabak Tamat
22		Batu	Kpg.Chubadak Tambahan	2	2	Wabak Terkawal

23	Cheras	Bandar Tun Razak	Kem Sg.Besi (Jln Kedah)	6	16	Wabak Tidak Terkawal
24	Putrajaya		Presint 14-Jalan P14A1	2	8	Wabak Terkawal

Nota :

	:	Lokaliti hotspot
	:	Wabak baru pada minggu epid semasa
	:	Wabak Tidak Terkawal
	:	Wabak Tamat

JADUAL 5: BILANGAN WABAK DENGGI DI KUALA LUMPUR DAN PUTRAJAYA PADA MINGGU EPID 44/2013

Bil.	Pejabat Kesihatan	Bilangan Wabak Mengikut Minggu Epid 44/2013		Kumulatif Wabak Sehingga Minggu Epid 44/2013		Jumlah Wabak Sehingga Minggu 44/2013
		Wabak Terkawal	Wabak Tidak Terkawal ()	Wabak Terkawal	Wabak Tidak Terkawal ()	
1	Lembah Pantai	5	0	73	0	73
2	Kepong	2	0	36	1	37
3	Titiwangsa	6	0	82	2	84
4	Cheras	0	1	24	1	25
5	Putrajaya	1	0	7	0	7
6	JUMLAH	14	1	222	4	226

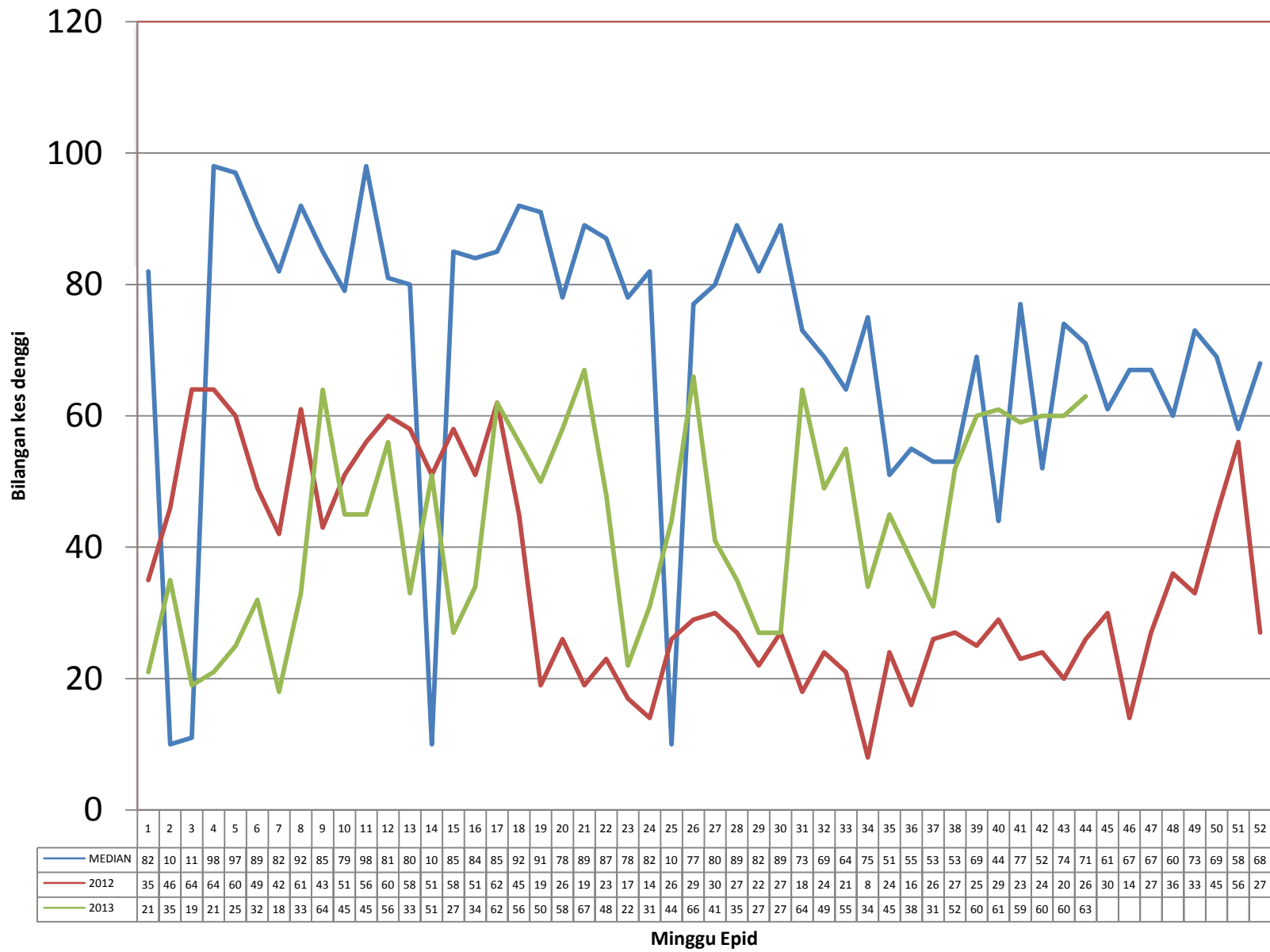
Nota : 211(o) : Kumulatif bilangan lokaliti wabak

: () Bilangan lokaliti hotspot

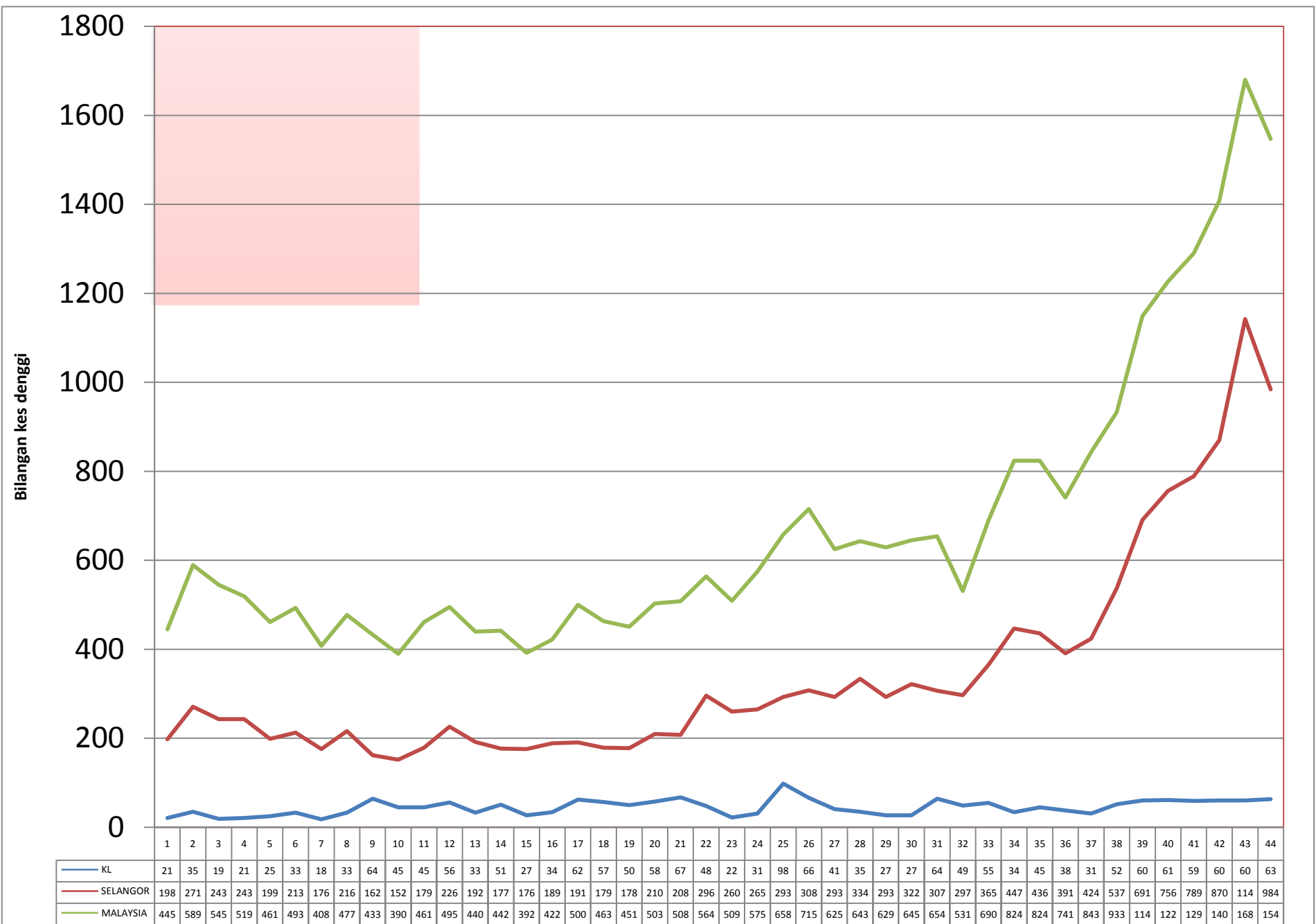
Disediakan oleh : Unit Kawalan Penyakit Bawaan Vektor
Jabatan Kesihatan WP Kuala Lumpur dan Putrajaya

Disemak dan disahkan oleh : Ketua Penolong Pengarah Kanan (Vektor)
Jabatan Kesihatan WP Kuala Lumpur dan Putrajaya

Tarikh : 4 November 2013



TREND KES DENGGI MENGIKUT MINGGU EPID BAGI WILAYAH PERSEKUTUAN & PUTRAJAYA BAGI TAHUN 2012, 2013 DAN MEDIAN (M.EPID 44/52)



**GRAF 2 : MALAYSIA,
SELANGOR DAN WPKL & PT
KES MINGGUAN DENGGI 2013 (M. EPID 44)**