

SITUASI SEMASA
PENYAKIT BAWAAN VEKTOR DI KUALA LUMPUR DAN PUTRAJAYA
 Bagi Minggu Epid 48/2013 (24-30 Nov 2013)

**JADUAL 1: PERBANDINGAN KUMULATIF KES DENGGI KUALA LUMPUR DAN PUTRAJAYA
 PADA MINGGU EPID 48/2013
 (2012 VS. 2013)**

Bil.	Zon	Jumlah Kes		Perbezaan kes	Perbezaan (%)
		Sehingga ME 48/2012	Sehingga ME 48/2013		
1	Kuala Lumpur	1559(3)	2149(8)	+590	+37.8%
2	Putrajaya	94(1)	101	+7	+7.4%
Kuala Lumpur & Putrajaya		1653(4)	2250(8)	+597	+36.1%

Nota: () Bilangan Kematian

**JADUAL 2: KES DENGGI DILAPORKAN MENGIKUT PEJABAT KESIHATAN
 PADA MINGGU EPID 48/2013**

Bil.	Pejabat Kesihatan	Parlimen	Jumlah kes				Jumlah Kes Sehingga Minggu 48/2013
			Minggu 47/2013 (17-23 Nov 2013)		Minggu 48/2013 (24-30 Nov 2013)		
1	Lembah Pantai	Lembah Pantai	9	33	3	11	693(2)
		Bkt Bintang	7		1		
		Seputih	17		7		
2	Kepong	Segambut	3	16	7	23	498(3)
		Kepong	9		9		
		Batu	4		7		
3	Titiwangsa	Setiawangsa	7	17	3	15	679(1)
		Titiwangsa	5		6		
		Wangsa Maju	5		6		
4	Cheras	Cheras	2	8	3	7	279(2)
		Bdr Tun Razak	6		4		
5	Putrajaya	Putrajaya	3	3	6	6	101
Kuala Lumpur & Putrajaya			77		62		2250(8)

Nota: () Bilangan Kematian

JADUAL 3: KES DENGGI DI LAPORKAN PADA MINGGU EPID 48/2013

Bil.	Pejabat Kesihatan	Bilangan Kes dan Kematian dilaporkan		Jumlah terkumpul kes denggi sehingga minggu epid 48/2012	Jumlah terkumpul kes denggi sehingga minggu epid 48/2013	Perbezaan peratus kenaikan/ penurunan kes pada minggu epid 2012 dan 2013 (+/-)	Kadar insiden pada minggu epid 48/ 2013
		Minggu 47/2013 (17-23 Nov 2013)	Minggu 48/2013 (17-23 Nov 2013)				
1	Lembah Pantai	33	11	290	693(2)	+138.9%	180
2	Kepong	16	23	310(1)	498(3)	+60.6%	105
3	Titiwangsa	17	15	597(1)	679(1)	+13.7%	158
4	Cheras	8	7	362(1)	279(2)	-22.9%	82
5	Putrajaya	3	6	94(1)	101	+7.4%	118
Kuala Lumpur & Putrajaya		77	62	1653(4)	2250(8)	+36.1%	131

Nota : Kadar Insiden (IR) bagi tahun 2012 adalah 106





: () Bilangan Kematian

**JADUAL 4: SENARAI LOKALITI WABAK DENGGI
DI KUALA LUMPUR DAN PUTRAJAYA PADA MINGGU EPID 48/2013**

Bil	Pejabat kesihatan	Parlimen	Lokaliti	Jumlah Kes	Tempoh Wabak Berlaku (Hari)	Status Wabak
1	Titiwangsa	Titiwangsa	Kpg. Baru (Lokaliti F) (Lrg.Raja Muda Musa 3,4,5,Jln Abd.Malik,Sg.Baru)	2	5	Wabak Terkawal
2			Kpg.Baru C(Rj.Abdullah/Rj.Alg/Rj.Uda/Rj.Muda Abd.Aziz/Rj.Hamzah/Rj.Mahmud)	2	6	Wabak Terkawal
3			Quarters Kerajaan Jalan U-Thant	2	5	Wabak Terkawal
4			Gurney Height Condo(Jln.Gurney Kiri 1)	3	10	Wabak Terkawal
5			Kpg.Dato Keramat (Lorong Kiri 11-15)	3	16	Wabak Tamat
6			Lanai Gurney Condo	2	14	Wabak Tamat
7		Setiawangsa	Seksyen 10 Wangsamaju (Blok A1-A12)	2	14	Wabak Tamat
8			ATM Desa Wira (Jln.Padang Tembak)	2	14	Wabak Tamat
9			Villa Mas Condo	3	26	Wabak Tamat
10	Lembah Pantai	Bukit Bintang	Plam Court Condo	3	14	Wabak Tamat
11		Lembah Pantai	Taman OUG(Jalan Awan Kecil 5)	2	3	Wabak Terkawal
12			Kuarters KTMB (Blok 2,6,8)	6	21	Wabak Tidak Terkawal
13			Cresscent Court	2	14	Wabak Tamat
14			JLn Stesen Sentral	2	14	Wabak Tamat
15			Kuarters KTMB (Blok 41 & 42)	7	37	Wabak Tamat
16			PPR Cempaka	2	10	Wabak Terkawal
17		Seputeh	Kuarters Polis Salak Selatan	2	6	Wabak Terkawal
18			Abadi Indah Kondo	2	10	Wabak Terkawal
19			Taman Gembira (Lorong Nikmat 5)	3	9	Wabak Terkawal
20			Taman Sri Petaling (Jalan Wan Empuk)	5	12	Wabak Terkawal
21		Segambut	Sunway SPK Damansara (Jalan Daun Inai 7-13)	3	6	Wabak Terkawal

22	Kepong	Kepong	Taman Pusat Kepong	2	1	Wabak Baru
23			Kepong Baru (Jln. Camar, Bangau, Belatak, Bubut, Chiak < Pelanduk)	2	14	Wabak Tamat
24			Fortune Avenue Condo	2	14	Wabak Tamat
25			Kepong Baru Fasa B	2	14	Wabak Tamat
26			Vista Mutiara Kondominium	2	8	Wabak Terkawal
27			Taman Petaling	2	14	Wabak Tamat
28			Kampung Padang Balang	2	5	Wabak Terkawal
29			The Staffron (Jln Sentul Indah)	2	14	Wabak Tamat
30			Putrajaya	Presint 8 Parcel 4B	3	26

Nota :

	:	Lokaliti hotspot
	:	Wabak baru pada minggu epid semasa
	:	Wabak Tidak Terkawal
	:	Wabak Tamat

JADUAL 5: BILANGAN WABAK DENGGI DI KUALA LUMPUR DAN PUTRAJAYA PADA MINGGU EPID 48/2013

Bil.	Pejabat Kesihatan	Bilangan Wabak Mengikut Minggu Epid 48/2013		Kumulatif Wabak Sehingga Minggu Epid 48/2013		Jumlah Wabak Sehingga Minggu 48/2013
		Wabak Terkawal	Wabak Tidak Terkawal ()	Wabak Terkawal	Wabak Tidak Terkawal ()	
1	Lembah Pantai	7	1	86	2	88
2	Kepong	4	0	52	1	53
3	Titivangsa	4	0	89	2	91
4	Cheras	0	0	24	1	25
5	Putrajaya	0	0	8	0	8
6	JUMLAH	15	1	259	6	265

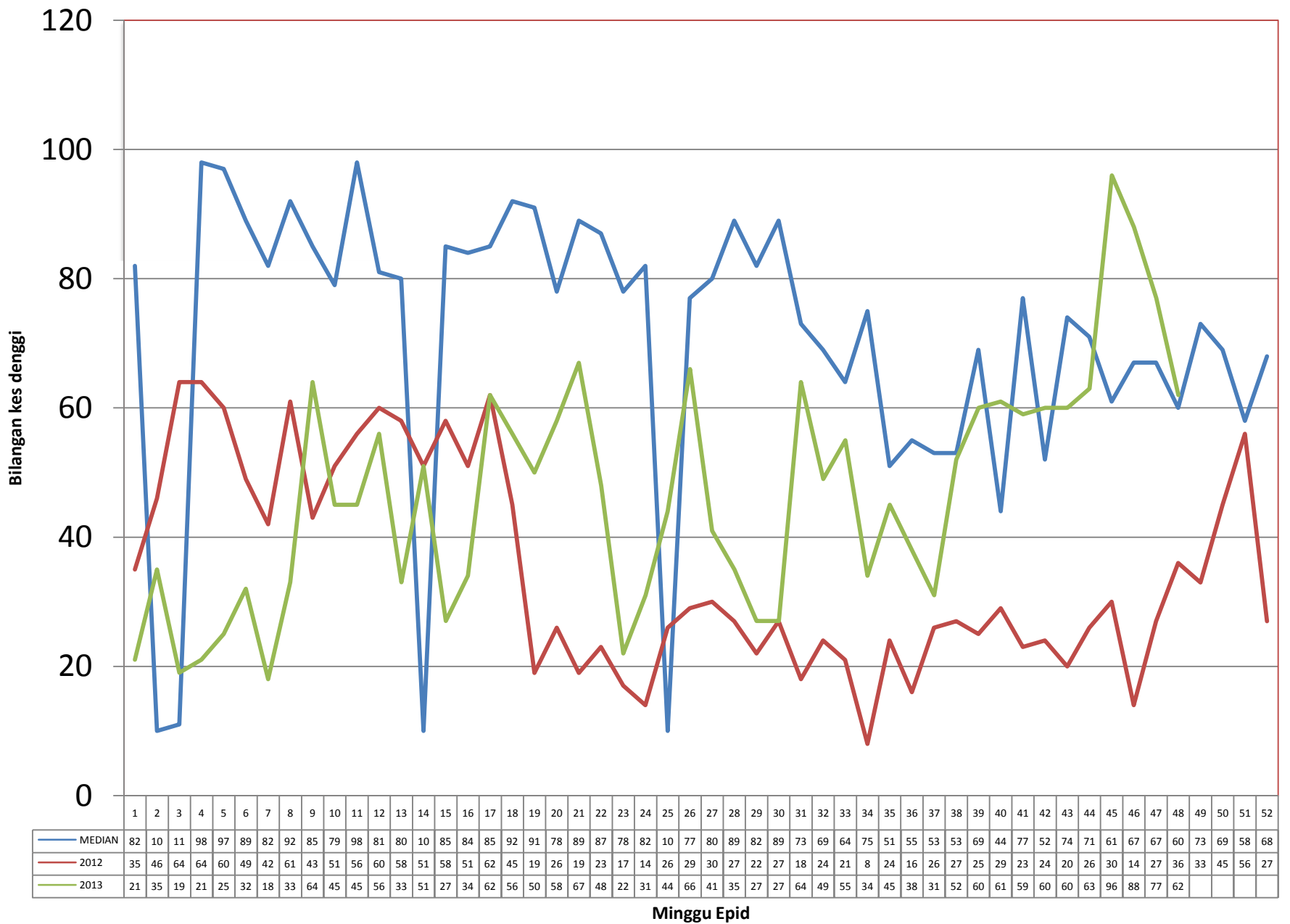
Nota : 265(0) : Kumulatif bilangan lokaliti wabak

: () Bilangan lokaliti hotspot

Disediakan oleh : Unit Kawalan Penyakit Bawaan Vektor
Jabatan Kesihatan WP Kuala Lumpur dan Putrajaya

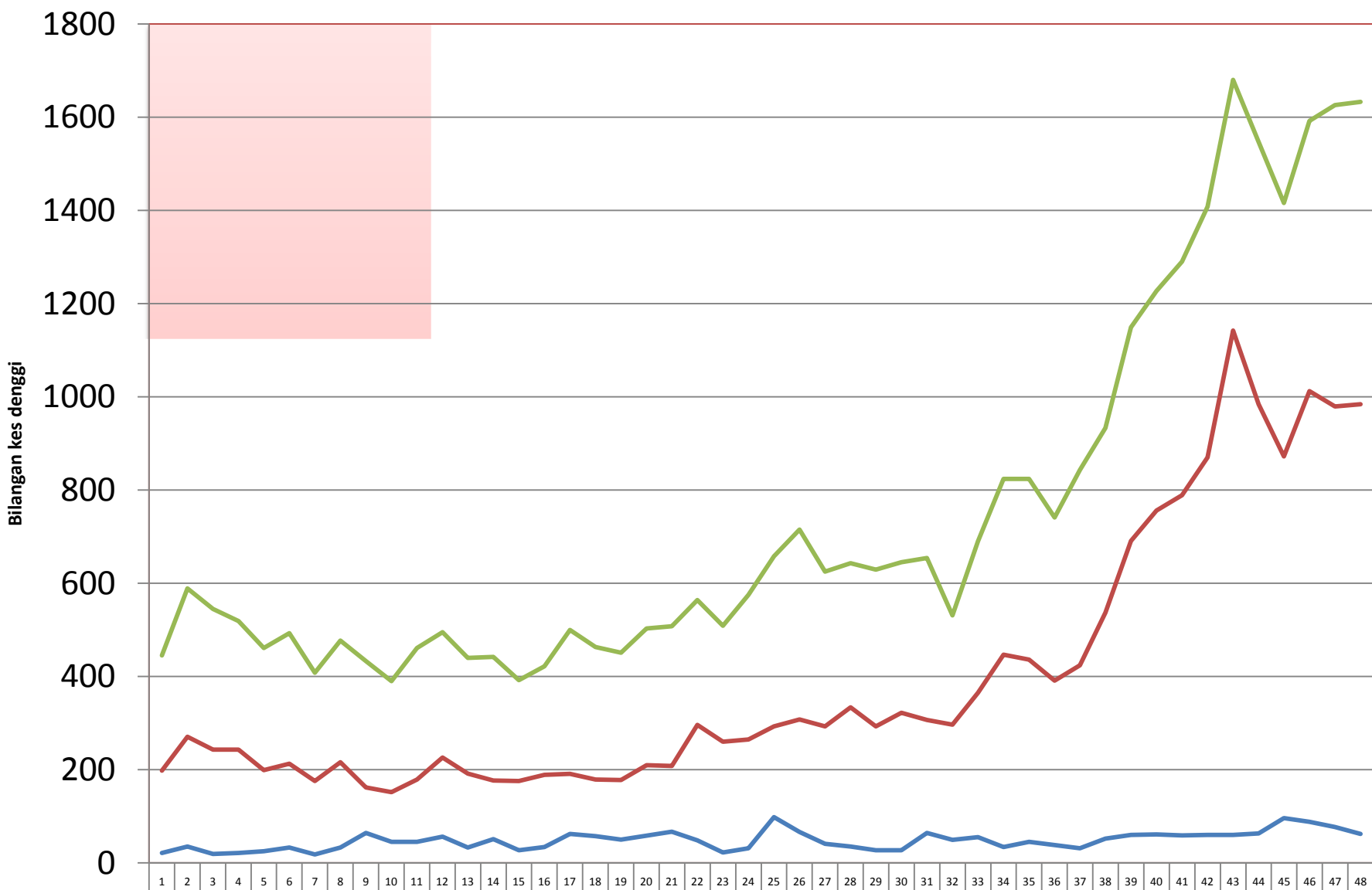
Disemak dan disahkan oleh : Ketua Penolong Pengarah Kanan (Vektor)
Jabatan Kesihatan WP Kuala Lumpur dan Putrajaya

Tarikh : 1 Disember 2013



TREND KES DENGGI MENGIKUT MINGGU EPID BAGI WILAYAH PERSEKUTUAN & PUTRAJAYA BAGI TAHUN 2012, 2013 DAN MEDIAN (M.EPID 48/52)

GRAF 2 : MALAYSIA,
 SELANGOR DAN WPKL & PT
 KES MINGGUAN DENGGI 2013 (M. EPID 48)



— KL	21	35	19	21	25	33	18	33	64	45	45	56	33	51	27	34	62	57	50	58	67	48	22	31	98	66	41	35	27	27	64	49	55	34	45	38	31	52	60	61	59	60	60	63	96	88	77	62
— SELANGOR	198	271	243	243	199	213	176	216	162	152	179	226	192	177	176	189	191	179	178	210	208	296	260	265	293	308	293	334	293	322	307	297	365	447	436	391	424	537	691	756	789	870	114	984	872	101	979	984
— MALAYSIA	445	589	545	519	461	493	408	477	433	390	461	495	440	442	392	422	500	463	451	503	508	564	509	575	658	715	625	643	629	645	654	531	690	824	824	741	843	933	114	122	129	140	168	154	141	159	162	163