

SITUASI SEMASA
PENYAKIT BAWAAN VEKTOR DI KUALA LUMPUR DAN PUTRAJAYA
 Bagi Minggu Epid 43/2013 (20-26 Okt 2013)

**JADUAL 1: PERBANDINGAN KUMULATIF KES DENGGI KUALA LUMPUR DAN PUTRAJAYA
 PADA MINGGU EPID 43/2013
 (2012 VS. 2013)**

Bil.	Zon	Jumlah Kes		Perbezaan kes	Perbezaan (%)
		Sehingga ME 43/2012	Sehingga ME 43/2013		
1	Kuala Lumpur	1433(2)	1775(7)	+342	+23.8%
2	Putrajaya	87(1)	88	-1	-1.1%
Kuala Lumpur & Putrajaya		1520(3)	1863(7)	+343	+22.5%

Nota: () Bilangan Kematian

**JADUAL 2: KES DENGGI DILAPORKAN MENGIKUT PEJABAT KESIHATAN
 PADA MINGGU EPID 42/2013**

Bil.	Pejabat Kesihatan	Parlimen	Jumlah kes				Jumlah Kes Sehingga Minggu 43/2013
			Minggu 42/2013 (13-19 Okt 2013)		Minggu 43/2013 (20-26 Okt 2013)		
1	Lembah Pantai	Lembah Pantai	11	17	7	18	565(2)
		Bkt Bintang	5		6		
		Seputih	4		5		
2	Kepong	Segambut	1	14	1	7	373(2)
		Kepong	7		3		
		Batu	0		3		
3	Titiwangsa	Setiawangsa	1	17	9	17	591(1)
		Titiwangsa	11		6		
		Wangsa Maju	8		2		
4	Cheras	Cheras	1	8	4	13	246(2)
		Bdr Tun Razak	8		9		
5	Putrajaya	Putrajaya	3	3	5	5	88
Kuala Lumpur & Putrajaya			60		60		1863(7)

Nota: () Bilangan Kematian

JADUAL 3: KES DENGGI DI LAPORKAN PADA MINGGU EPID 43/2013







Bil.	Pejabat Kesihatan	Bilangan Kes dan Kematian dilaporkan		Jumlah terkumpul kes denggi sehingga minggu epid 43/2012	Jumlah terkumpul kes denggi sehingga minggu epid 43/2013	Perbezaan peratus kenaikan/ penurunan kes pada minggu epid 2012 dan 2013 (+/-)	Kadar insiden pada minggu epid 43/ 2013
		Minggu 42/2013 (13-19 Okt 2013)	Minggu 43/2013 (20-26 Okt 2013)				
1	Lembah Pantai	20	18	276	565(2)	+104.7%	146
2	Kepong	8	7	284	373(2)	+31.3%	79
3	Titiwangsa	20	17	532(1)	591(1)	+11%	137
4	Cheras	9	13	341(1)	246(2)	-27.8%	73
5	Putrajaya	3	5	87(1)	85	-2.2%	100
Kuala Lumpur & Putrajaya		60	60	1520(3)	1863(7)	+22.5%	109

Nota : Kadar Insiden (IR) bagi tahun 2012 adalah 106

: () Bilangan Kematian

**JADUAL 4: SENARAI LOKALITI WABAK DENGGI
DI KUALA LUMPUR DAN PUTRAJAYA PADA MINGGU EPID 43/2013**

Bil	Pejabat kesihatan	Parlimen	Lokaliti	Jumlah Kes	Tempoh Wabak Berlaku (Hari)	Status Wabak	
1	Titiwangsa	Wangsa Maju	Sek 2 Wangsa Maju (Blok D1-D16)	2	14	Wabak Tamat	
2			Taman Melati Setapak(C1-C13)	2	8	Wabak Terkawal	
3			Pulapot Jln Genting Klang	3	8	Wabak Terkawal	
4		Titiwangsa	Titiwangsa	Kpg.Baru(Lokaliti F)(Lrg.Raja Muda Musa 3,5,5 Jln.Abd Malik,Sg.Baru)	5	4	Wabak Terkawal
5				PPR Laksamana (Blok D)	2	10	Wabak Terkawal
6				Vista Damai (Jln Tun Razak)	3	9	Wabak Terkawal
7				Lorong Kg.Pandan (Lorong 1)	2	8	Wabak Terkawal
8		Setiawangsa	Setapak (Genting Court Condo)	2	5	Wabak Terkawal	
9	Lembah Pantai	Bukit Bintang	Perumahan Awam Razak Mansion	2	14	Wabak Tamat	
10			Cangkat Bukit Bintang	2	2	Wabak Baru	
11		LembahPantai	LembahPantai	Kuaters KTMB (Jln Bangsar Utama)	4	12	Wabak Terkawal
12				Jalan Alor	3	19	Wabak Terkawal
13				Flat Delima	2	14	Wabak Tamat
14				Menara Pelangi Kondo	3	7	Wabak Terkawal
15	Kepong	Segambut	Bukit Damansara (Jalan Setiakasih)	2	14	Wabak Tamat	
16			Bandar Manjalara (Jalan 26-29/62B)	2	14	Wabak Tamat	
			Kpg.Segambut Tengah(Jln.1/60A)	2	3	Wabak Terkawal	
17		Kepong	Kepong	Metro Prima(Mutiara Magna)	2	8	Wabak Baru
				Kepong Baru (Jalan Camar,Bangau,Belatak,Bubut,Chik Pelanduk)	2	8	Wabak Terkawal
18	Cheras	Bandar Tun Razak	Kem Sg.Besi (Jln Kedah)	5	9	Wabak Terkawal	
19	Putrajaya		Presint 14-Jalan P14A1	2	1	Wabak Baru	

Nota :  :
 :
 : Lokaliti hotspot
 : Wabak baru pada minggu epid semasa
 : Wabak Tidak Terkawal
 : Wabak Tamat

JADUAL 5: BILANGAN WABAK DENGGI DI KUALA LUMPUR DAN PUTRAJAYA PADA MINGGU EPID 43/2013

Bil.	Pejabat Kesihatan	Bilangan Wabak Mengikut Minggu Epid 43/2013		Kumulatif Wabak Sehingga Minggu Epid 43/2013		Jumlah Wabak Sehingga Minggu 43/2013
		Wabak Terkawal	Wabak Tidak Terkawal ()	Wabak Terkawal	Wabak Tidak Terkawal ()	
1	Lembah Pantai	4	0	70	0	70
2	Kepong	3	0	35	1	36
3	Titiwangsa	7	0	78	2	80
4	Cheras	1	0	25	0	25
5	Putrajaya	1	0	7	0	7
6	JUMLAH	16	0	215	3	218

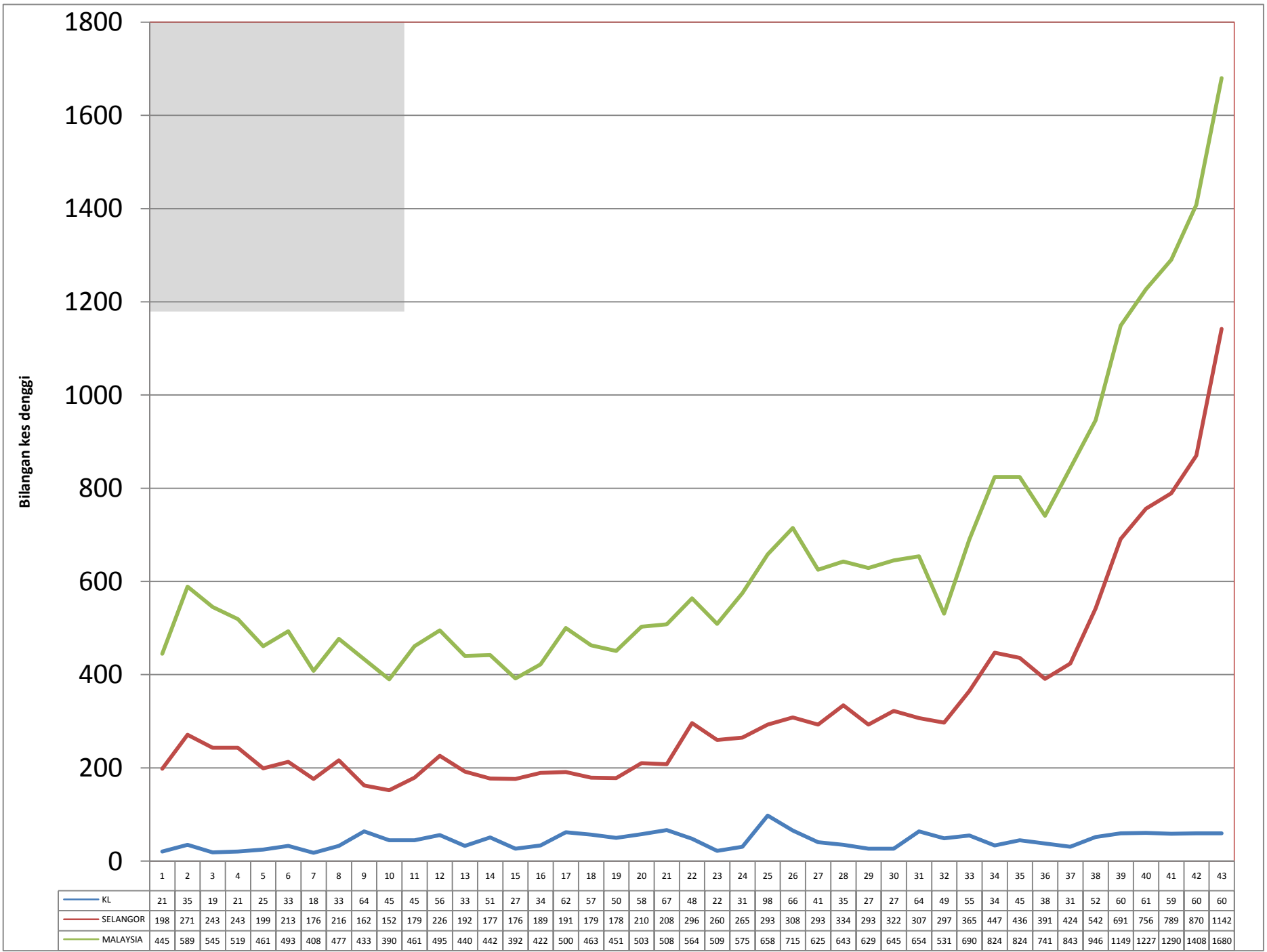
Nota : 211(0) : Kumulatif bilangan lokaliti wabak

: () Bilangan lokaliti hotspot

Disediakan oleh : Unit Kawalan Penyakit Bawaan Vektor
Jabatan Kesihatan WP Kuala Lumpur dan Putrajaya

Disemak dan disahkan oleh : Ketua Penolong Pengarah Kanan (Vektor)
Jabatan Kesihatan WP Kuala Lumpur dan Putrajaya

Tarikh : 28 Oktober 2013



**GRAF 2 MALAYSIA
SELANGOR DAN WPKL & PJ
(M.Epid 43)**