

SITUASI SEMASA
PENYAKIT BAWAAN VEKTOR DI KUALA LUMPUR DAN PUTRAJAYA
 Bagi Minggu Epid 13/2014 (23-29Mac 2014)

JADUAL 1: PERBANDINGAN KUMULATIF KES DENGGI KUALA LUMPUR DAN PUTRAJAYA
PADA MINGGU EPID 13/2014
(2013 VS. 2014)

Bil.	Zon	Jumlah Kes		Perbezaan kes	Perbezaan (%)
		Sehingga ME 13/2013	Sehingga ME 13/2014		
1	Kuala Lumpur	429(3)	2146(4)	+1717	+400%
2	Putrajaya	19	124	+105	+553%
Kuala Lumpur & Putrajaya		448(3)	2270(4)	+1822	+407%

Nota: () Bilangan Kematian

JADUAL 2: KES DENGGI DILAPORKAN MENGIKUT PEJABAT KESIHATAN
PADA MINGGU EPID 13/2014

Bil.	Pejabat Kesihatan	Parlimen	Jumlah kes				Jumlah Kes Sehingga Minggu 13/2014
			Minggu 12/2014		Minggu 13/2014		
1	Lembah Pantai	Lembah Pantai	11	39	7	27	426(1)
		Bkt Bintang	8		2		
		Seputih	20		18		
2	Kepong	Segambut	3	31	8	31	821(1)
		Kepong	11		15		
		Batu	17		8		
3	Titiwangsa	Setiawangsa	5	19	5	26	510(2)
		Titiwangsa	4		5		
		Wangsa Maju	10		16		
4	Cheras	Cheras	1	9	5	13	389
		Bdr Tun Razak	8		8		
5	Putrajaya	Putrajaya	13	13	1	1	124
Kuala Lumpur & Putrajaya			111		98		2270(4)

Nota: () Bilangan Kematian

JADUAL 3: KES DENGGI DI LAPORKAN PADA MINGGU EPID 13/2014

Bil.	Pejabat Kesihatan	Bilangan Kes dan Kematian dilaporkan		Jumlah terkumpul kes denggi sehingga minggu epid 13/2013	Jumlah terkumpul kes denggi sehingga minggu epid 13/2014	Perbezaan peratus kenaikan/penurunan kes pada minggu epid 2013 dan 2014 (+/-)	Kadar insiden pada minggu epid 13/ 2014
		Minggu 12/2014 (16-23 Mac 2014)	Minggu 13/2014 (24-29 Mac 2014)				
1	Lembah Pantai	39	27	126	426(1)	+238%	110
2	Kepong	31	31	175	821(1)	+369%	173
3	Titiwangsa	19	26	166	510(2)	+207%	118
4	Cheras	9	13	62	376	+506%	111
5	Putrajaya	13	1	19	124	+552%	145
Kuala Lumpur & Putrajaya		111	98	448(1)	2270(4)	+407%	132

Nota : Kadar Insiden (IR) bagi tahun 2013 adalah 150





: () Bilangan Kematian

**JADUAL 4: SENARAI LOKALITI WABAK DENGGI
DI KUALA LUMPUR DAN PUTRAJAYA PADA MINGGU EPID 13/2014**

Bil	Pejabat kesihatan	Parlimen	Lokaliti	Jum. Kes	Tempoh Wabak Berlaku (Hari)	Status	
1	L/PANTAI	LEMBAH PANTAI	PPR KL LINEAR CITY (JLN KLANG LAMA)	3	11	WT	
2			PPR KERINCHI (BLOK D, E, F)	2	11	WT	
3			APPT PANTAI PERMAI	5	17	WT	
4			TMN SRI SENTOSA (FLAT TMN SRI SENTOSA BLOK NO.43-93)	3	20	WT	
5			VISTA ANGKASA	2	14	WTMT	
6			TMN DESA KERINCHI (JLN PANTAI MURNI 1&2)	2	14	WTMT	
7		SEPUTEH		TMN SRI PETALING (JLN 1/149D, 1/149J-11/149J)	2	5	WT
8				TIARA FABER CONDO	2	9	WT
9				TMN SRI PETALING (JLN SRI PETALING 4&5)	3	9	WT
10				PPR KG MUHIBBAH	3	34	HOTSPOT
11				TMN OUG (JLN HUJAN EMAS 9, JLN HUJAN BUKIT, JLN HUJAN GERIMIS 2)	3	21	WTMT
12				FLAT TMN GEMBIRA	4	25	WTK
13				TMN OUG (JLN HUJAN GERIMIS)	6	35	HOTSPOT
14				K.E.P (JALAN 6/116B)	2	9	WTMT
15				TMN OUG (JLN HUJAN BATU 1-3)	7	41	WTMT
16				BUKIT BINTANG		JLN ROZARIO	2
17		BOUGAINVILLE APARTMENT	3			14	WTMT
18	KEPONG	KEPONG	RUMAH KEDAI 4 TING TAMAN PUSAT KEPONG (JALAN 3/40-9/40)	2	2	WT	
19			KEPONG BARU (JLN BAKAU, BIDARA, BENGKUDU & BERLIAN)	2	14	WTMT	
20			RMH PANJANG JINJANG UTARA KWSN C (JLN 1/16C-12/16C)	2	14	WTMT	
21			JINJANG UTARA (JALAN JINJANG DAMAI 1-13)	2	14	WTMT	
22		SEGAMBUT		TMN SEJAHTERA (JLN 7/42(2-59) & JLN 6/42 (1-65) & (32-62A)	3	0	WB
23				MONT KIARA (HIJAUAN KIARA)	3	13	WT
24				TMN BKT MALURI (JLN BKT MALURI 9,10,11,13,14,15)	3	12	WT
25		BATU		TMN WAHYU (JLN SIBU 6-JLN SIBU 13)	3	14	WT
26	TITIWANGSA	SETIAWANGSA	TMN SRI RAMPAI D (JLN 67/26-JLN 92/26)	3	8	WT	
27		TITIWANGSA		TMN MALURI (JLN JEJAKA2,3,4,5,6,7,9)	3	19	WTMT
28				APPT DAHLIA (TMN SETAPAK JAYA)	3	14	WTMT
29		WANGSAMAJU		GENTING COURT CONDO	2	5	WT
30				TMN BUNGA RAYA (LORONG RIA)	4	7	WT
31				SEK 1 WM (ALPHA VILLA KONDO)	3	10	WT
32				FLAT TMN MELATI (BLOK D)	4	12	WT
33	CHERAS	CHERAS	TMN SHAMELIN PERKASA (LORONG 6A-6E/91)	2	6	WT	
34			PPR PUDU ULU	2	14	WTMT	
35			SHAMELIN BESTARI CONDO	2	14	WTMT	
36		BANDAR TUN RAZAK		DESA TASEK POLIS	2	1	WB
37				FLAT DESA PETALING	2	4	WT
38				BAYU TASIK CONDO 1	6	19	WT
39				FLAT SRI PULAU PINANG	2	10	WT
40				APPT LUMAYAN, BNDR SRI PERMAISURI	15	26	WTK
41				KEM SG BESI (JLN LABUAN)	20	26	WTMT
42				APPT SRI RAKYAT	6	25	WTMT
43	BAYU TASIK CONDO 2	3	14	WTMT			

44		APPT ARENA GREEN, BUKIT JALIL	2	14	WTMT
45	PUTRAJAYA	PRESINT 15-PARCEL 15-12B	2	11	WT
46		PRESINT 14-PARCEL SUB-7	4	24	WTK
47		PRESINT 11-JLN P11H	6	26	WT
48		PRESINT 8 PARCEL 4C	3	14	WTMT
49		PRESINT 14-PARCEL SUB-12	3	19	WTMT

Nota :

	:	Lokaliti hotspot
	:	Wabak baru pada minggu epid semasa
	:	Wabak Tidak Terkawal
	:	Wabak Tamat

JADUAL 5: BILANGAN WABAK DENGGI DI KUALA LUMPUR DAN PUTRAJAYA PADA MINGGU EPID 13/2014

Bil.	Pejabat Kesihatan	Bilangan Wabak Mengikut Minggu Epid 13/2014		Kumulatif Wabak Sehingga Minggu Epid 13/2014		Jumlah Wabak Sehingga Minggu 13/2014
		Wabak Terkawal	Wabak Tidak Terkawal ()	Wabak Terkawal	Wabak Tidak Terkawal ()	
1	Lembah Pantai	13	1(2)	58	2(5)	60(5)
2	Kepong	3	0	84	1(1)	85(1)
3	Titiwangsa	5	0	84	(2)	84(2)
4	Cheras	9	1	61	1	62
5	Putrajaya	3	1	21	1	22
6	JUMLAH	33	3(2)	308	3(8)	313(8)

Nota : 20 (0) : Kumulatif bilangan lokaliti wabak

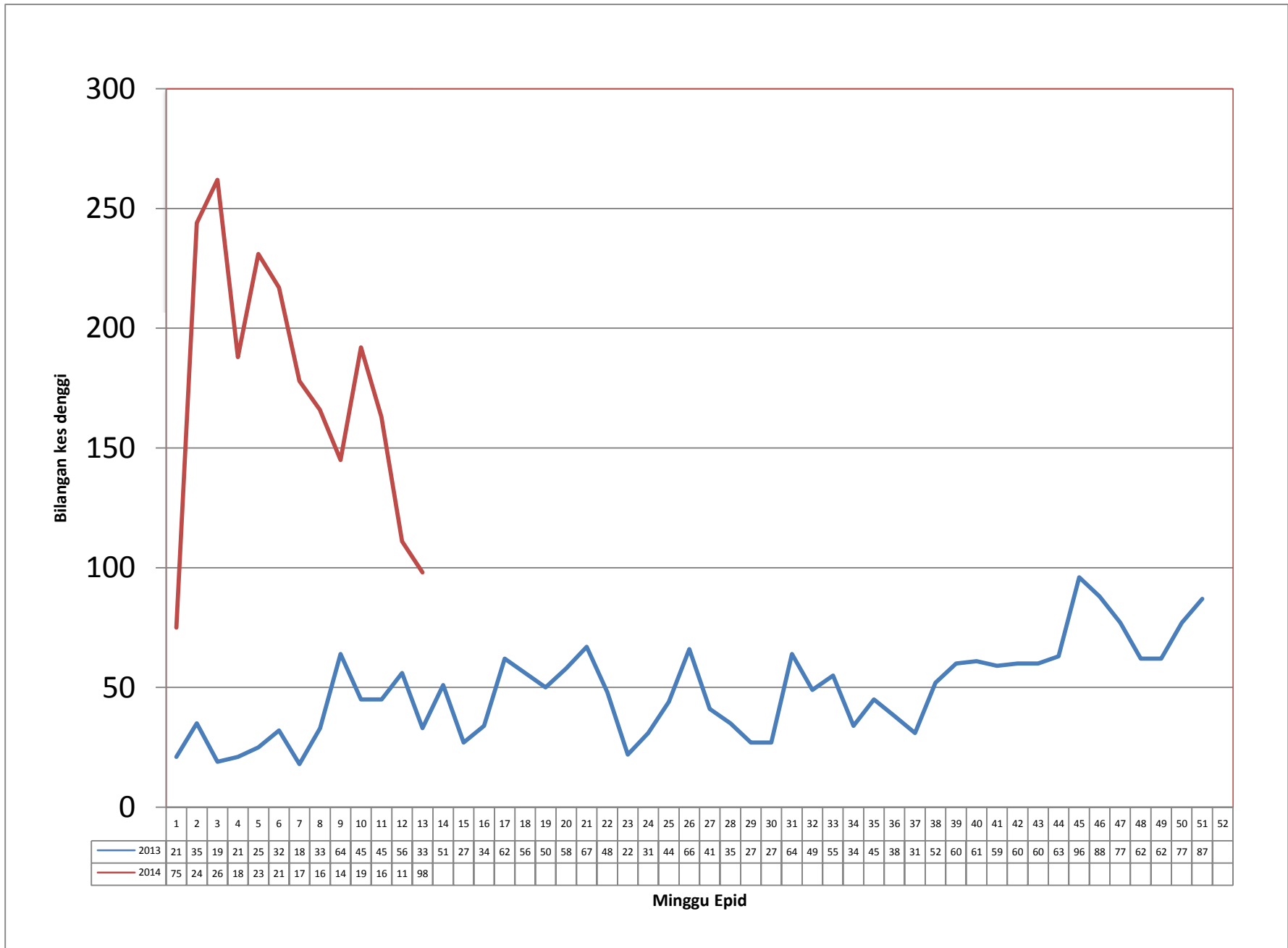
: () Bilangan lokaliti hotspot

Disediakan oleh : Unit Kawalan Penyakit Bawaan Vektor
Jabatan Kesihatan WP Kuala Lumpur dan Putrajaya

Disemak dan disahkan oleh : Ketua Penolong Pengarah Kanan (Vektor)
Jabatan Kesihatan WP Kuala Lumpur dan Putrajaya

Tarikh : 1 April 2014

TREND KES DENGGI MENGIKUT MINGGU EPID BAGI WILAYAH PERSEKUTUAN & PUTRAJAYA BAGI TAHUN 2013 DAN 2014
BAGI ME 13/2014



GRAF KEJADIAN KES DENGGI DI WPKL&Pjya / SELANGOR & MALAYSIA
BAGI ME 13/2014

