

SITUASI SEMASA
PENYAKIT BAWAAN VEKTOR DI KUALA LUMPUR DAN PUTRAJAYA
 Bagi Minggu Epid 18/2014 (27 APRIL-3 MEI 2014)

JADUAL 1: PERBANDINGAN KUMULATIF KES DENGGI KUALA LUMPUR DAN PUTRAJAYA
PADA MINGGU EPID 18/2014
(2013 VS. 2014)

Bil.	Zon	Jumlah Kes		Perbezaan kes	Perbezaan (%)
		Sehingga ME 18/2013	Sehingga ME 18/2014		
1	Kuala Lumpur	648(4)	2515(4)	+1867	+288%
2	Putrajaya	31	154	+123	+397%
Kuala Lumpur & Putrajaya		679(4)	2669(4)	+1990	+293%

Nota: () Bilangan Kematian

JADUAL 2: KES DENGGI DILAPORKAN MENGIKUT PEJABAT KESIHATAN
PADA MINGGU EPID 18/2014

Bil.	Pejabat Kesihatan	Parlimen	Jumlah kes				Jumlah Kes Sehingga Minggu 18/2014
			Minggu 17/2014		Minggu 18/2014		
1	Lembah Pantai	Lembah Pantai	16	29	4	10	532(1)
		Bkt Bintang	3		1		
		Seputih	10		5		
2	Kepong	Segambut	3	25	2	48	968(1)
		Kepong	17		37		
		Batu	5		9		
3	Titiwangsa	Setiawangsa	4	11	5	20	592(2)
		Titiwangsa	2		5		
		Wangsa Maju	5		10		
4	Cheras	Cheras	3	4	3	9	423
		Bdr Tun Razak	1		6		
5	Putrajaya	Putrajaya	11	11	5	5	154
Kuala Lumpur & Putrajaya			80		92		2669(4)

Nota: () Bilangan Kematian

JADUAL 3: KES DENGGI DI LAPORKAN PADA MINGGU EPID 18/2014

Bil.	Pejabat Kesihatan	Bilangan Kes dan Kematian dilaporkan		Jumlah terkumpul kes denggi sehingga minggu epid 18/2013	Jumlah terkumpul kes denggi sehingga minggu epid 18/2014	Perbezaan peratus kenaikan/ penurunan kes pada minggu epid 2013 dan 2014 (+/-)	Kadar insiden pada minggu epid 18/ 2014
		Minggu 17/2014 (21-26 April 2014)	Minggu 18/2014 (27 Apr-3 Mei 2014)				
1	Lembah Pantai	29	10	214(2)	532(1)	+148%	138
2	Kepong	25	48	105(1)	968(1)	+822%	204
3	Titiwangsa	11	20	234	592(2)	+153%	137
4	Cheras	4	9	95(1)	423	+345%	125
5	Putrajaya	11	5	31	154	+397%	181
Kuala Lumpur & Putrajaya		80	92	679(4)	2669(4)	+293%	155





Nota : Kadar Insiden (IR) bagi tahun 2013 adalah 150

: () Bilangan Kematian

**JADUAL 4: SENARAI LOKALITI WABAK DENGGI
DI KUALA LUMPUR DAN PUTRAJAYA PADA MINGGU EPID 18/2014**

Bil	Pejabat kesihatan	Parlimen	Lokaliti	Jum. Kes	Tempoh Wabak Berlaku (Hari)	Status
1	L/PANTAI	LEMBAH PANTAI	PPR SRI PANTAI	17	17	WTK
2			VISTA ANGKASA (BLOK 3,4,5,6,7,8)	5	28	WTMT
3			SRI JATI KONDO	3	27	WTMT
4		SEPUTEH	TAMAN SRI ENDAH (TERES)	2	8	WT
5			BANDAR SRI PETALING (JLN PERISA)	2	12	WT
6			TAMAN OUG (JALAN HUJAN EMAS 1, LORONG HUJAN EMAS 1-3)	3	13	WT
7			DANAU PERMAI KONDO	2	14	WTMT
8	KEPONG	SEGAMBUT	BUKIT DAMANSARA (LORONG SETIAJASA 3,4,5 & JALAN SETIAJASA (26-88)	4	4	WT
9			HOSTEL BATAI (HELP UNIVERSITY)	2	5	WT
10			DESA PARK CITY (ZENIA PARKHOMES)	2	4	WT
11			PUTRA MAJESTIK KONDO (BLOK A,B,C)	4	2	WT
12			BUKIT DAMANSARA (LORONG BATAI DALAM)	2	12	WT
13			BUKIT DAMANSARA (LENGKOK SETIABUDI)	2	12	WT
14			PUSAT BANDAR DAMANSARA TWINS DAMANSARA (2 BILIK KONDO 36 TINGKAT)	2	14	WTMT
15	TITIWANGSA	SETIAWANGSA	KEDIAMAN SISWA JAYA UTM (JLN REJANG 4)	3	3	WT
16			VILLA WANGSA MAS	2	11	WT
17			JALAN MATA AIR (TAMAN GENTING KLANG)	4	14	WTMT
18			KOMPLEKS PERUMAHAN TENGGU OSMAN JIWA (JLN HANDALAN)	3	21	WTMT
19			DESA WANGSA KERAMAT (KERAMAT HUJUNG)	3	18	WTMT
20		TITIWANGSA	GCB COURT KONDO	2	1	WB
21			GURNEY HEIGHT KONDO (JALAN GURNEY KIRI 1)	2	2	WT
22	CHERAS	CHERAS	TAMAN MIDAH BARAT A (JLN MIDAH BESAR 14, 10, 10A, RUMAH KEDAI 12)	3	15	WT
23		BANDAR TUN RAZAK	FLAT SRI PULAU PINANG	2	11	WT
24	PUTRAJAYA	PRESINT 11-JALAN P11A2	5	15	WT	
25		PRESINT 14-JALAN P14E	2	10	WT	
26		PRESINT 11-JALAN P11C/8-C/9	2	10	WT	
27		PRESINT 11-JALAN P11C/17	2	14	WTMT	

Nota :

	:	Lokaliti hotspot
	:	Wabak baru pada minggu epid semasa
	:	Wabak Tidak Terkawal
	:	Wabak Tamat

**JADUAL 5: BILANGAN WABAK DENGGI
DI KUALA LUMPUR DAN PUTRAJAYA PADA MINGGU EPID 18/2014**

Bil.	Pejabat Kesihatan	Bilangan Wabak Mengikut Minggu Epid 18/2014		Kumulatif Wabak Sehingga Minggu Epid 18/2014		Jumlah Wabak Sehingga Minggu 18/2014
		Wabak Terkawal	Wabak Tidak Terkawal ()	Wabak Terkawal	Wabak Tidak Terkawal ()	
1	Lembah Pantai	3	1	67	4(5)	71(5)
2	Kepong	6	0	88	1(1)	89(1)
3	Titivangsa	4	0	94	(2)	94(2)
4	Cheras	2	0	66	2	68
5	Putrajaya	3	0	26	1	27
6	JUMLAH	18	1	333	8(8)	349(8)

Nota : 20 (0) : Kumulatif bilangan lokaliti wabak

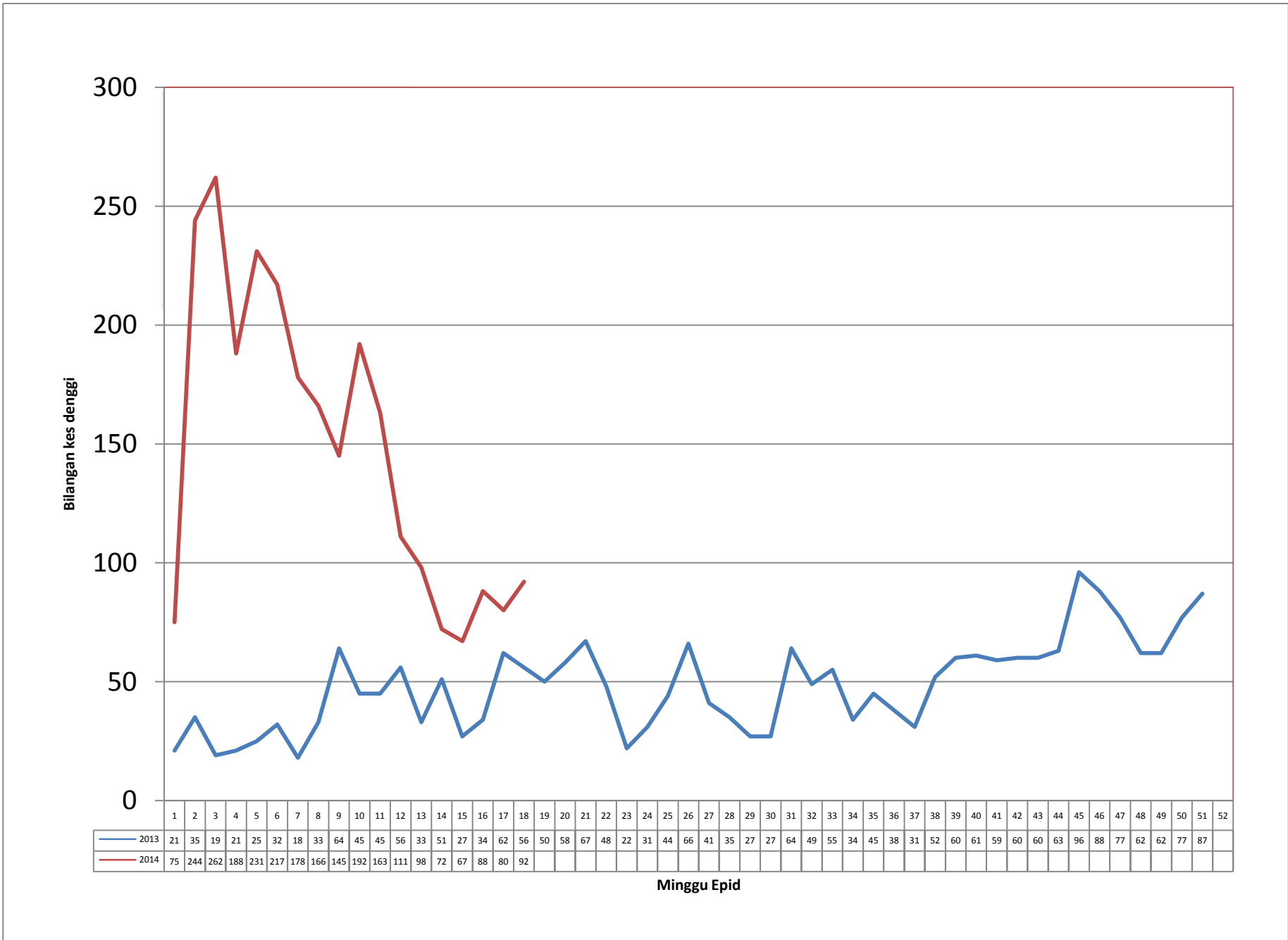
: () Bilangan lokaliti hotspot

Disediakan oleh : Unit Kawalan Penyakit Bawaan Vektor
Jabatan Kesihatan WP Kuala Lumpur dan Putrajaya

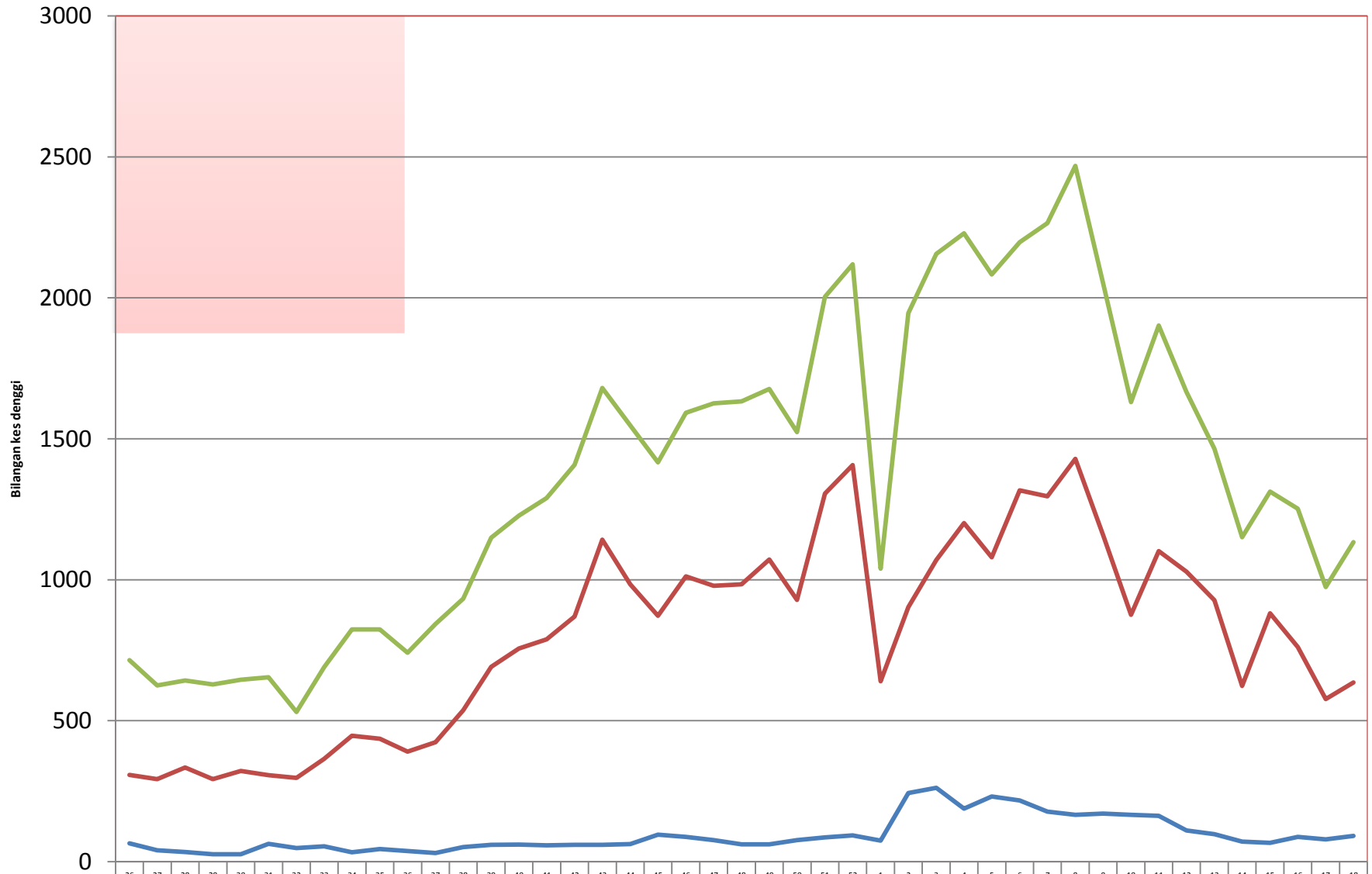
Disemak dan disahkan oleh : Ketua Penolong Pengarah Kanan (Vektor)
Jabatan Kesihatan WP Kuala Lumpur dan Putrajaya

Tarikh : 5 Mei 2014

TREND KES DENGGI MENGIKUT MINGGU EPID BAGI WILAYAH PERSEKUTUAN & PUTRAJAYA BAGI TAHUN 2013 DAN 2014
BAGI ME 18/2014



GRAF KEJADIAN KES DENGGI DI WPKL&Pjya / SELANGOR & MALAYSIA
BAGI ME 18/2014



KL	66	41	35	27	27	64	49	55	34	45	38	31	52	60	61	59	60	60	63	96	88	77	62	62	77	87	94	75	244	262	188	231	217	178	166	171	166	163	111	98	72	67	88	80	92
SELANGOR	308	293	334	293	322	307	297	365	447	436	391	424	537	691	756	789	870	1142	984	872	1012	979	984	1072	929	1306	1407	640	903	1070	1201	1080	1317	1296	1429	1159	876	1102	1029	928	624	881	762	577	636
MALAYSIA	715	625	643	629	645	654	531	690	824	824	741	843	933	1149	1227	1290	1408	1680	1547	1416	1592	1626	1633	1677	1524	2004	2119	1039	1946	2156	2229	2083	2197	2265	2468	2052	1630	1902	1666	1465	1151	1313	1252	974	1133