

SITUASI SEMASA
PENYAKIT BAWAAN VEKTOR DI KUALA LUMPUR DAN PUTRAJAYA
 Bagi Minggu Epid 14/2014 (30Mac – 5 April 2014)

**JADUAL 1: PERBANDINGAN KUMULATIF KES DENGGI KUALA LUMPUR DAN PUTRAJAYA
 PADA MINGGU EPID 14/2014
 (2013 VS. 2014)**

Bil.	Zon	Jumlah Kes		Perbezaan kes	Perbezaan (%)
		Sehingga ME 14/2013	Sehingga ME 14/2014		
1	Kuala Lumpur	472(3)	2210(4)	+1738	+368%
2	Putrajaya	21	132	+111	+528%
Kuala Lumpur & Putrajaya		493(3)	2342(4)	+1849	+375%

Nota: () Bilangan Kematian

**JADUAL 2: KES DENGGI DILAPORKAN MENGIKUT PEJABAT KESIHATAN
 PADA MINGGU EPID 14/2014**

Bil.	Pejabat Kesihatan	Parlimen	Jumlah kes				Jumlah Kes Sehingga Minggu 14/2014
			Minggu 13/2014		Minggu 14/2014		
1	Lembah Pantai	Lembah Pantai	7	27	16	26	452(1)
		Bkt Bintang	2		0		
		Seputih	18		10		
2	Kepong	Segambut	8	31	3	18	839(1)
		Kepong	15		9		
		Batu	8		6		
3	Titiwangsa	Setiawangsa	5	26	3	15	525(2)
		Titiwangsa	5		3		
		Wangsa Maju	16		9		
4	Cheras	Cheras	5	13	3	5	394
		Bdr Tun Razak	8		2		
5	Putrajaya	Putrajaya	1	1	8	8	132
Kuala Lumpur & Putrajaya			98		72		2342(4)

Nota: () Bilangan Kematian

JADUAL 3: KES DENGGI DI LAPORKAN PADA MINGGU EPID 14/2014

Bil.	Pejabat Kesihatan	Bilangan Kes dan Kematian dilaporkan		Jumlah terkumpul kes denggi sehingga minggu epid 14/2013	Jumlah terkumpul kes denggi sehingga minggu epid 14/2014	Perbezaan peratus kenaikan/penurunan kes pada minggu epid 2013 dan 2014 (+/-)	Kadar insiden pada minggu epid 14/ 2014
		Minggu 13/2014 (24-30 Mac 2014)	Minggu 14/2014 (30 Mac – 5 April 2014)				
1	Lembah Pantai	27	26	142	452(1)	+218%	117
2	Kepong	31	18	82	839(1)	+923%	177
3	Titiwangsa	26	15	179	525(2)	+193%	121
4	Cheras	13	5	69	394	+471%	116
5	Putrajaya	1	8	21	132	+528%	155
Kuala Lumpur & Putrajaya		98	72	493(3)	2342(4)	+375%	136





Nota : Kadar Insiden (IR) bagi tahun 2013 adalah 150

: () Bilangan Kematian

**JADUAL 4: SENARAI LOKALITI WABAK DENGGI
DI KUALA LUMPUR DAN PUTRAJAYA PADA MINGGU EPID 14/2014**

Bil	Pejabat kesihatan	Parlimen	Lokaliti	Jum. Kes	Tempoh Wabak Berlaku (Hari)	Status	
1	L/PANTAI	LEMBAH PANTAI	PPR SRI PANTAI	2	2	WT	
2			TAMAN DESA KERINCHI (JALAN PANTAI MURNI 1 & 2)	4	22	WT	
3			APPT PANTAI PERMAI	7	24	WT	
4			PPR KL LINEAR CITY (JLN KLANG LAMA)	3	18	WT	
5			PPR KERINCHI (BLOK D, E, F)	2	14	WTMT	
6			TMN SRI SENTOSA (FLAT TMN SRI SENTOSA BLOK NO.43-93)	3	23	WTMT	
7		SEPUTEH	BANDAR BARU SRI PETALING (JALAN PASAI)	BANDAR BARU SRI PETALING (JALAN PASAI)	2	3	WT
8				TAMAN SRI PETALING (JLN 3-5/149D, SEBAHAGIAN JLN 2 & 11/149D)	2	6	WT
9				TMN SRI PETALING (JLN 1/149D, 1/149J-11/149J)	2	6	WT
10				FLAT TMN GEMBIRA	4	32	HOTSPOT
11				PPR KG MUHIBBAH (BLOK A,B,C,D)	3	40	WTMT
12				TMN SRI PETALING (JLN SRI PETALING 4&5)	3	14	WTMT
13				TIARA FABER CONDO	2	14	WTMT
14				TMN OUG (JLN HUJAN GERIMIS)	7	42	HOTSPOT
15				BUKIT BINTANG	JLN ROZARIO	2	14
16	KEPONG	KEPONG	RUMAH KEDAI 4 TING TAMAN PUSAT KEPONG (JALAN 3/40-9/40)	3	9	WT	
17			TMN SEJAHTERA (JLN 7/42(2-59) & JLN 6/42 (1-65) & (32-62A)	3	7	WT	
18		SEGAMBUT	TMN BKT MALURI(JLN BKT MALURI 9,10,11,13,14,15)	3	14	WTMT	
19			MONT KIARA (HIJAUAN KIARA)	3	14	WTMT	
21	TITIWANGSA	SETIAWANGSA	TMN SRI RAMPAI D (JLN 67/26-JLN 92/26)	3	15	WT	
22		WANGSAMAJU	SEK 2 W/MAJU (BLOK D1-D16)	2	3	WT	
23			GENTING COURT CONDO	3	12	WT	
24			TMN BUNGA RAYA (LORONG RIA)	4	14	WT	
25			FLAT TMN MELATI (BLOK D)	6	19	WT	
26			SEK 1 W/MAJU (ALPHA VILLA KONDO)	3	16	WTMT	
27	CHERAS	CHERAS	TMN SHAMELIN PERKASA (LORONG 6A-6E/91)	2	13	WT	
28		BANDAR TUN RAZAK	TAMAN CONNOUGHT (JALAN WARAS, JALAN SARJANA)	2	1	WT	
29			DESA TASEK POLIS	2	8	WT	
30			FLAT DESA PETALING	2	11	WT	
31			FLAT SRI PULAU PINANG	2	14	WTMT	
32			APPT LUMAYAN, BNDR SRI PERMAISURI	15	26	WTMT	
33			BAYU TASIK CONDO 1	6	21	WTMT	
34			PUTRAJAYA		PRESINT 14-PARCEL SUB-7	2	2
35	PRESINT 15-PARCEL 15-12B	2			14	WTMT	
36	PRESINT 11-JLN P11H	6			27	WTMT	

Nota :

	:	Lokaliti hotspot
	:	Wabak baru pada minggu epid semasa
	:	Wabak Tidak Terkawal
	:	Wabak Tamat

**JADUAL 5: BILANGAN WABAK DENGGI
DI KUALA LUMPUR DAN PUTRAJAYA PADA MINGGU EPID 14/2014**

Bil.	Pejabat Kesihatan	Bilangan Wabak Mengikut Minggu Epid 14/2014		Kumulatif Wabak Sehingga Minggu Epid 14/2014		Jumlah Wabak Sehingga Minggu 14/2014
		Wabak Terkawal	Wabak Tidak Terkawal ()	Wabak Terkawal	Wabak Tidak Terkawal ()	
1	Lembah Pantai	7	(2)	63	2(5)	65(5)
2	Kepong	2	0	79	1(1)	80(1)
3	Titiwangsa	5	0	87	(2)	87(2)
4	Cheras	4	0	64	2	66
5	Putrajaya	1	0	22	1	23
6	JUMLAH	19	(2)	308	3(8)	321(8)

Nota : 20 (0) : Kumulatif bilangan lokaliti wabak

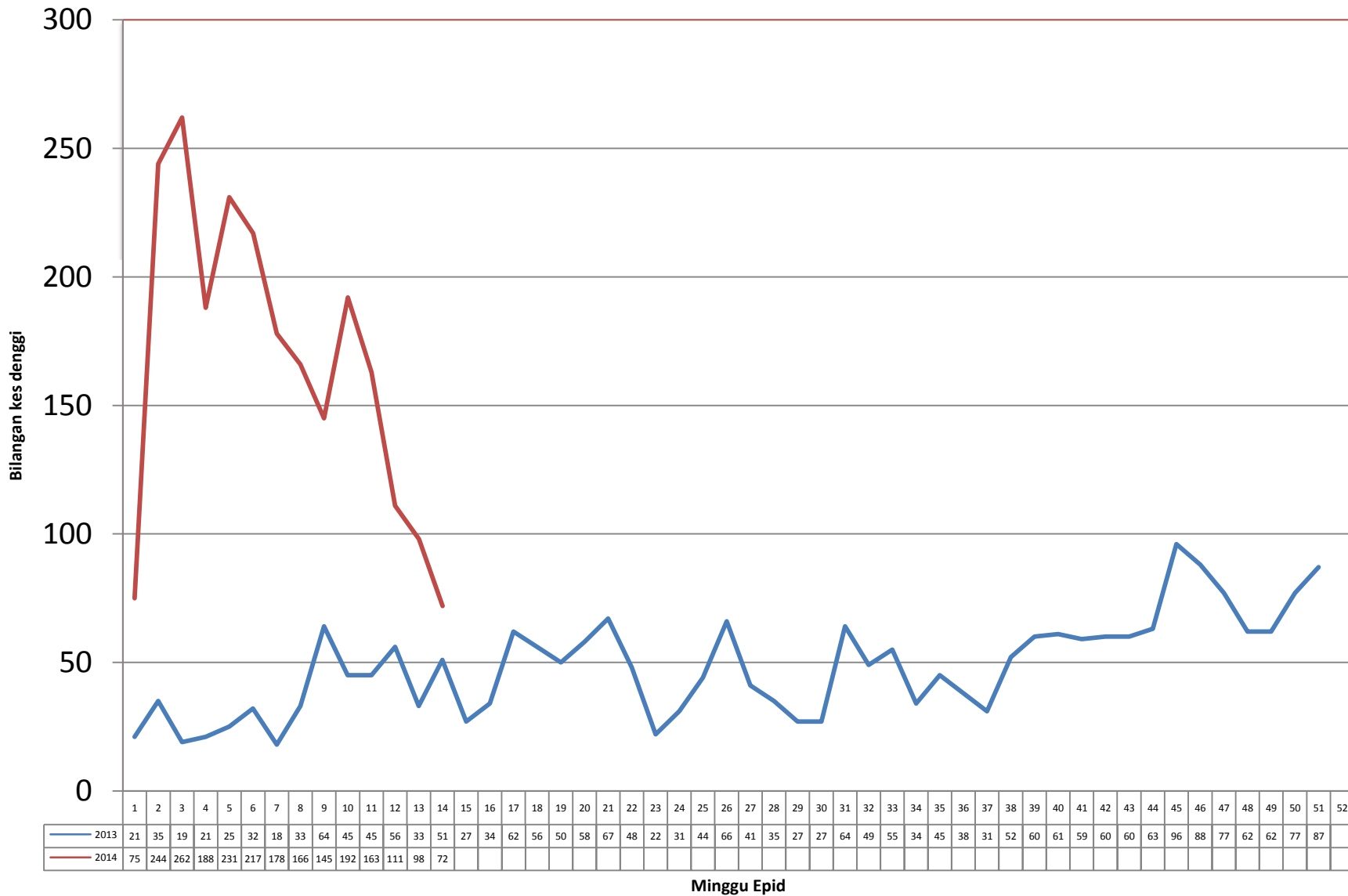
: () Bilangan lokaliti hotspot

Disediakan oleh : Unit Kawalan Penyakit Bawaan Vektor
Jabatan Kesihatan WP Kuala Lumpur dan Putrajaya

Disemak dan disahkan oleh : Ketua Penolong Pengarah Kanan (Vektor)
Jabatan Kesihatan WP Kuala Lumpur dan Putrajaya

Tarikh : 6 April 2014

TREND KES DENGGI MENGIKUT MINGGU EPID BAGI WILAYAH PERSEKUTUAN & PUTRAJAYA BAGI TAHUN 2013 DAN 2014
BAGI ME 14/2014



GRAF KEJADIAN KES DENGGI DI WPKL&Pjya / SELANGOR & MALAYSIA
BAGI ME 14/2014

