

**SITUASI SEMASA**  
**PENYAKIT BAWAAN VEKTOR DI KUALA LUMPUR DAN PUTRAJAYA**  
**Bagi Minggu Epid 25/2014 (15-21 JUN 2014)**

**JADUAL 1: PERBANDINGAN KUMULATIF KES DENGGI KUALA LUMPUR DAN PUTRAJAYA**  
**PADA MINGGU EPID 25/2014**  
**(2013 VS. 2014)**

Bil.	Zon	Jumlah Kes		Perbezaan kes	Perbezaan (%)
		Sehingga ME 25/2013	Sehingga ME 25/2014		
1	Kuala Lumpur	959(7)	3443(6)	+2486	+259%
2	Putrajaya	40	185	+145	+362%
Kuala Lumpur & Putrajaya		999(7)	3628(6)	+2629	+263%

Nota: ( ) Bilangan Kematian

**JADUAL 2: KES DENGGI DILAPORKAN MENGIKUT PEJABAT KESIHATAN**  
**PADA MINGGU EPID 25/2014**

Bil.	Pejabat Kesihatan	Parlimen	Jumlah kes				Jumlah Kes Sehingga Minggu 25/2014
			Minggu 24/2014		Minggu 25/2014		
1	Lembah Pantai	Lembah Pantai	2	9	13	25	669(2)
		Bkt Bintang	1		0		
		Seputih	6		12		
2	Kepong	Segambut	7	55	17	71	1372(1)
		Kepong	37		29		
		Batu	11		25		
3	Titiwangsa	Setiawangsa	10	45	25	67	857(4)
		Titiwangsa	12		16		
		Wangsa Maju	23		26		
4	Cheras	Cheras	12	36	4	12	545
		Bdr Tun Razak	24		8		
5	Putrajaya	Putrajaya	2	2	4	4	185
Kuala Lumpur & Putrajaya			147		179		3628(7)

Nota: ( ) Bilangan Kematian

**JADUAL 3: KES DENGGI DI LAPORKAN PADA MINGGU EPID 25/2014**

Bil.	Pejabat Kesihatan	Bilangan Kes dan Kematian dilaporkan		Jumlah terkumpul kes denggi sehingga minggu epid 25/2013	Jumlah terkumpul kes denggi sehingga minggu epid 25/2014	Perbezaan peratus kenaikan/penurunan kes pada minggu epid 2013 dan 2014 (+/-)	Kadar insiden pada minggu epid 25/2014
		Minggu 24/2014 (8-14 JUN 2014)	Minggu 25/2014 (15-21 JUN 2014)				
1	Lembah Pantai	9	25	325(2)	669(2)	+106%	165
2	Kepong	55	71	169(1)	1372(1)	+712%	263
3	Titiwangsa	45	67	310	857(4)	+176%	173
4	Cheras	36	12	155(3)	545	+252%	147
5	Putrajaya	2	4	40	185	+362%	210
Kuala Lumpur & Putrajaya		147	179	999(6)	3628(7)	+263%	193

Nota : Kadar Insiden (IR) bagi tahun 2013 adalah 150





: ( ) Bilangan Kematian

**JADUAL 4: SENARAI LOKALITI WABAK DENGGI  
DI KUALA LUMPUR DAN PUTRAJAYA PADA MINGGU EPID 25/2014**

Bil	Pejabat kesihatan	Parlimen	Lokaliti	Jum. Kes	Tempoh Wabak Berlaku (Hari)	Status	
1	L/PANTAI	LEMBAH PANTAI	FLAT TAMAN BUKIT ANGKASA (BLOK 1-7)	3	4	WT	
2			APARTMENT ABDULLAH HUKUM	2	5	WB	
3			SRI JATI CONDO	3	25	WTMT	
4		SEPUTEH	TAMAN DESA (JALAN DESA AMAN)	2	4	WT	
5			DANAU PERMAI KONDO	2	3	WT	
6			OG-COURP KONDO	5	19	WTMT	
7	KEPONG	KEPONG	RUMAH KEDAI 4 TINGKAT TAMAN PUSAT KEPONG (JALAN 3/40-9/40)	5	7	WT	
8			TTDI (PERSIARAN BH(2-10) & (1-107) & JLN BH 2 (66-108)	2	5	WT	
9			FLAT PERTAMA FADASON (BLOK D,E, & F-JALAN 2/17)	5	15	WTMT	
10		SEGAMPUT	CHANGKAT VIEW CONDO (BLOK A,B,C,D)	4	8	WT	
11			KUATERS INSTITUSI PENDIDIKAN PERSIARAN DUTAMAS)	2	2	WT	
12			KUATERS KERAJAAN JALAN DUTA	15	20	WTMT	
13			TTDI (PERSIARAN BH(2-10) & (1-107) & JLN BH2(66-108)	2	14	WTMT	
14		BATU	KONDOMINIUM SENTUL UTAMA	3	14	WT	
15		TITIWANGSA	SETIAWANGSA	TAMAN SRI RAMPAI C ( JALAN 47/26-JALAN 60/26)	3	7	WT
16				FLAT DESA SETIAWIRA (BLOK A-BLOK H)	5	6	WT
17	VILLA WANGSA MAS			2	2	WT	
18	WANGSA MAJU SEK 5 (LORONG HEIGHTS 1)			2	4	WT	
19	KOMPLEKS PERUMAHAN TENGKU OSMAN JIWA (JALAN PERWIRA)			2	3	WT	
20	PPR AIR PANAS			2	3	WT	
21	SETAPAK RIA CONDO			6	24	WT	
22	WANGSA MAJU			APPARTMENT LANGKAWI	2	5	WT
23			SEK 1 W/MAJU BLOK F	2	4	WT	
24			KEM WARDIBURN (BLOK G)	2	3	WT	
25			TAMAN DESA SETAPAK (JALAN 22/27B-34/27B)	3	3	WT	
26			TAMAN SETAPAK (JALAN KUKUBAN)	3	14	WTMT	
27			SEK 2 W/MAJU (BLOK C1-C18)	2	4	WT	
28			TAMAN DESA SETAPAK (JALAN 1/27B-14/27B)	3	14	WTMT	
29			FLAT TAMAN MELATI (BLOK A1-A16)	2	14	WTMT	
30	TITIWANGSA		KPG PANDAN (JALAN 1)	3	5	WT	
31			DESA PANDAN (BLOK A)	2	4	WT	
32			FLAT SRI PERLIS 2	2	4	WT	
33			KOMPLEKS DAMAI	2	5	WT	
34			GURNEY HEIGHT CONDO(JALAN GURNEY KIRI 1)	3	8	WT	
35			TAMAN WANGSA MELAWATI(JALAN WANGSA PERKASSA)	2	2	WT	
36			DESA PANDAN BLOK J	2	11	WT	
37			KG.BARU C (RJ.ABDILLAH/RJ.ALANG/RJ.UDA/RJ.MUDA ABD AZIZ/RJ.HAMZAH/RJ.DAUD/RJ.MAHMUD)	4	19	WTMT	
38	CHERAS		CHERAS	SHAMELIN BESTARI CONDO	2	5	WT
39				PPR DESA TUN RAZAK	2	3	WT
40				TAMAN MIDAH BARAT E	2	13	WT
41				PANGSAPURI SRI SHAMELIN	3	6	WT
42				FLAT TAMAN MIHARJA (FASSA 2)	2	3	WT
43				PLAZA 393	4	18	WTMT

44	BANDAR TUN RAZAK	TAMAN CONNOUGHT (ANGKASA CONDO)	3	5	WT
45		TAMAN GEMILANG	2	3	WT
46		PPR TAMAN MULIA	2	10	WT
47		APARTMENT CEMARA	2	7	WT
48		PETALING INDAH KONDO	3	7	WT
49		CENGAL KONDO	2	11	WT
50		FLAT TAMAN DESA PETALING A	2	14	WTMT

Nota :

	: Lokaliti hotspot
	: Wabak baru pada minggu epid semasa
	: Wabak Tidak Berkawal
	: Wabak Tamat

### JADUAL 5: BILANGAN WABAK DENGGI DI KUALA LUMPUR DAN PUTRAJAYA PADA MINGGU EPID 25/2014

Bil.	Pejabat Kesihatan	Bilangan Wabak Mengikut Minggu Epid 25/2014		Kumulatif Wabak Sehingga Minggu Epid 25/2014		Jumlah Wabak Sehingga Minggu 25/2014
		Wabak Berkawal	Wabak Tidak Berkawal ( )	Wabak Berkawal	Wabak Tidak Berkawal ( )	
1	Lembah Pantai	4	0	79	4(6)	83(6)
2	Kepong	3	0	108	1(1)	109(1)
3	Titiwangsa	20	0	139	(2)	139(2)
4	Cheras	11	0	88	2	90
5	Putrajaya	0	0	29	1	30
6	JUMLAH	38	0	443	8(9)	451(9)

Nota : 20 (0) : Kumulatif bilangan lokaliti wabak

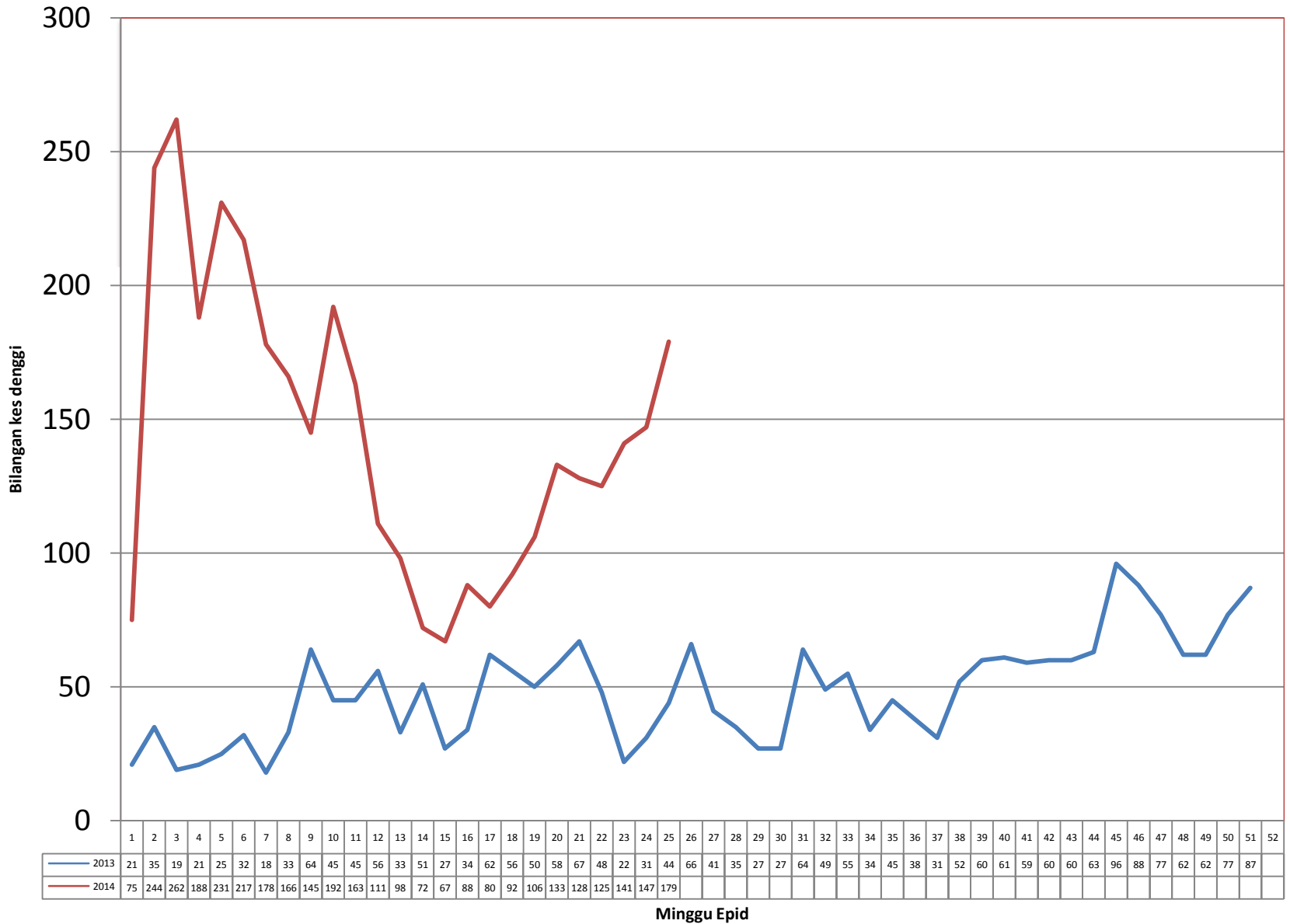
: ( ) Bilangan lokaliti hotspot

**Disediakan oleh :** Unit Kawalan Penyakit Bawaan Vektor  
Jabatan Kesihatan WP Kuala Lumpur dan Putrajaya

**Disemak dan disahkan oleh :** Ketua Penolong Pengarah Kanan (Vektor)  
Jabatan Kesihatan WP Kuala Lumpur dan Putrajaya

**Tarikh :** 23 Jun 2014

TREND KES DENGGI MENGIKUT MINGGU EPID BAGI WILAYAH PERSEKUTUAN & PUTRAJAYA BAGI TAHUN 2013 DAN 2014  
BAGI ME 25/2014



**GRAF KEJADIAN KES DENGGI DI WPKL&Pjya / SELANGOR & MALAYSIA  
BAGI ME 25/2014**

