

SITUASI SEMASA
PENYAKIT BAWAAN VEKTOR DI KUALA LUMPUR DAN PUTRAJAYA
 Bagi Minggu Epid 52/2013 (22-28 Dis 2013)

**JADUAL 1: PERBANDINGAN KUMULATIF KES DENGGI KUALA LUMPUR DAN PUTRAJAYA
 PADA MINGGU EPID 52/2013
 (2012 VS. 2013)**

| Bil. | Zon | Jumlah Kes | | Perbezaan kes | Perbezaan (%) |
|--------------------------|--------------|---------------------|---------------------|---------------|---------------|
| | | Sehingga ME 52/2012 | Sehingga ME 52/2013 | | |
| 1 | Kuala Lumpur | 1713(4) | 2458(8) | +745 | +43.5% |
| 2 | Putrajaya | 101(1) | 112 | +11 | +10.9% |
| Kuala Lumpur & Putrajaya | | 1814(5) | 2570(8) | +756 | +41.7% |

Nota: () Bilangan Kematian

**JADUAL 2: KES DENGGI DILAPORKAN MENGIKUT PEJABAT KESIHATAN
 PADA MINGGU EPID 52/2013**

| Bil. | Pejabat Kesihatan | Parlimen | Jumlah kes | | | | Jumlah Kes Sehingga Minggu 52/2013 |
|--------------------------|-------------------|---------------|---------------------------------|----|---------------------------------|----|------------------------------------|
| | | | Minggu 51/2013 (15-21 DIS 2013) | | Minggu 52/2013 (22-28 DIS 2013) | | |
| 1 | Lembah Pantai | Lembah Pantai | 6 | 14 | 6 | 17 | 766(2) |
| | | Bkt Bintang | 1 | | 3 | | |
| | | Seputih | 7 | | 8 | | |
| 2 | Kepong | Segambut | 12 | 50 | 9 | 47 | 626(3) |
| | | Kepong | 22 | | 16 | | |
| | | Batu | 16 | | 22 | | |
| 3 | Titiwangsa | Setiawangsa | 7 | 18 | 6 | 33 | 769(1) |
| | | Titiwangsa | 7 | | 12 | | |
| | | Wangsa Maju | 4 | | 5 | | |
| 4 | Cheras | Cheras | 1 | 3 | 3 | 6 | 297(2) |
| | | Bdr Tun Razak | 2 | | 3 | | |
| 5 | Putrajaya | Putrajaya | 2 | 2 | 1 | 1 | 112 |
| Kuala Lumpur & Putrajaya | | | 87 | | 94 | | 2570(8) |

Nota: () Bilangan Kematian

JADUAL 3: KES DENGGI DI LAPORKAN PADA MINGGU EPID 52/2013

| Bil. | Pejabat Kesihatan | Bilangan Kes dan Kematian dilaporkan | | Jumlah terkumpul kes denggi sehingga minggu epid 52/2012 | Jumlah terkumpul kes denggi sehingga minggu epid 52/2013 | Perbezaan peratus kenaikan/ penurunan kes pada minggu epid 2012 dan 2013 (+/-) | Kadar insiden pada minggu epid 52/ 2013 |
|--------------------------|-------------------|--------------------------------------|----------------------------------|--|--|--|---|
| | | Minggu 51/2013 (14-21 DIS 2013) | Minggu 52/2013 (22-28 DIS 2013) | | | | |
| 1 | Lembah Pantai | 14 | 17 | 319 | 766(2) | +140.1% | 199 |
| 2 | Kepong | 50 | 47 | 341(2) | 626(3) | +83.5% | 132 |
| 3 | Titiwangsa | 18 | 23 | 664(1) | 769(1) | +15.8% | 178 |
| 4 | Cheras | 3 | 6 | 387(1) | 297(2) | -23.2% | 88 |
| 5 | Putrajaya | 2 | 1 | 101(1) | 112 | +10.9% | 131 |
| Kuala Lumpur & Putrajaya | | 87 | 94 | 1814(5) | 2570(8) | +41.7% | 150 |

Nota : Kadar Insiden (IR) bagi tahun 2012 adalah 106





: () Bilangan Kematian

**JADUAL 4: SENARAI LOKALITI WABAK DENGGI
DI KUALA LUMPUR DAN PUTRAJAYA PADA MINGGU EPID 52/2013**

| Bil | Pejabat kesihatan | Parlimen | Lokaliti | Jumlah Kes | Tempoh Wabak Berlaku (Hari) | Status Wabak | |
|-----|-------------------|---------------|---|------------------------------------|-----------------------------|----------------|----------------|
| 1 | Titiwangsa | Titiwangsa | FLAT PKNS(JLN TUN RAZAK) | 3 | 5 | Wabak Terkawal | |
| 2 | | | Taman Maluri (Jalan Mahkota) | 4 | 18 | Wabak Tamat | |
| 3 | | | Desa Pandan (Blok B) | 2 | 14 | Wabak Tamat | |
| 4 | | | Desa Pandan (Blok J) | 3 | 14 | Wabak Tamat | |
| 5 | | | Kpg Baru (Lokaliti B) | 2 | 14 | Wabak Tamat | |
| 6 | | | Kpg Baru (Lokaliti E) | 2 | 15 | Wabak Tamat | |
| 7 | | | Kpg Dato Keramat(Lorong Kiri 16-21) | 2 | | Wabak Baru | |
| 8 | | Wangsa Maju | Taman Danau Kota (Kondo Platinum Vic Lake 13) | 2 | 14 | Wabak Tamat | |
| 9 | | | Desa View Tower | 2 | 1 | Wabak Terkawal | |
| 10 | | | PPR Gombak Setia | 3 | 19 | Wabak Tamat | |
| 11 | | Setiawangsa | Jalan Temerloh (Kolej Tun Syed Nasir) | 2 | 1 | Wabak Terkawal | |
| 12 | | | Taman Sri Rampai A (Jalan 1/26-Jalan 30/26) | 2 | 9 | Wabak Terkawal | |
| 13 | | Lembah pantai | Lembah Pantai | Flat Taman Sri Sentosa | 2 | 14 | Wabak Tamat |
| 14 | | | | PPR Pantai Ria | 2 | 10 | Wabak Terkawal |
| 15 | | | | Pantai Hill Park Fs2 | 2 | 1 | Wabak Terkawal |
| 16 | | | Seputeh | TAMAN SRI PETALING (JLN WAN EMPUK) | 2 | 6 | Wabak Terkawal |
| 17 | | | | TAMAN GEMBIRA (LORONG NIKMAT 3) | 2 | 4 | Wabak Terkawal |
| 18 | | | | Taman Gembira (Jalan Selesa Ria) | 2 | 4 | Wabak Tamat |
| 19 | | | | Flat Lembah | 2 | 21 | Wabak Tamat |
| 20 | Kepong | Segambut | (Jalan Sungai Pencala 9 (Lot 3084) | 2 | 13 | Wabak Terkawal | |
| 21 | | Kepong | Metro Prima Kepong (Vista Magna) | 2 | 4 | Wabak Terkawal | |
| 22 | | | Kepong Baru(Jln Camar,Bangau,Belatak,Bubut,Chak,Pelanduk) | 3 | 1 | Wabak Baru | |
| 23 | | | Taman Kepong | 2 | 4 | Wabak Terkawal | |
| 24 | | | TAMAN MASTIARA (JLN 18A) | 2 | 7 | Wabak Terkawal | |
| 25 | | | Taman Petaling | 2 | 8 | Wabak Terkawal | |
| 26 | | Batu | Kpg Batu Muda Tambahan | 3 | 4 | Wabak Terkawal | |
| 27 | | | Bandar BArU Sentul (Apt.Mawar) | 2 | 8 | Wabak Terkawal | |
| 28 | | | Megah Court Condo | 2 | 4 | Wabak Terkawal | |

| | | | | | |
|----|-----------|---|---|----|----------------|
| 29 | | Kpg. Padang Balang (Berhampiran Kedai Runcit) | 2 | 3 | Wabak Terkawal |
| 30 | | Taman Dato Senu (Jalan 5-14) | 4 | 22 | Wabak Tamat |
| 31 | | Bdr Baru Sentul (Apt Mawar) | 2 | 1 | Wabak Terkawal |
| 32 | Putrajaya | Presint 8-Jalan P8E2 | 2 | 14 | Wabak Tamat |

Nota :

| | | |
|---|---|------------------------------------|
|  | : | Lokaliti hotspot |
|  | : | Wabak baru pada minggu epid semasa |
|  | : | Wabak Tidak Terkawal |
|  | : | Wabak Tamat |

JADUAL 5: BILANGAN WABAK DENGGI DI KUALA LUMPUR DAN PUTRAJAYA PADA MINGGU EPID 52/2013

| Bil. | Pejabat Kesihatan | Bilangan Wabak Mengikut Minggu Epid 52/2013 | | Kumulatif Wabak Sehingga Minggu Epid 52/2013 | | Jumlah Wabak Sehingga Minggu 52/2013 |
|------|-------------------|---|--------------------------|--|--------------------------|--------------------------------------|
| | | Wabak Terkawal | Wabak Tidak Terkawal () | Wabak Terkawal | Wabak Tidak Terkawal () | |
| 1 | Lembah Pantai | 4 | 0 | 96 | 2 | 98 |
| 2 | Kepong | 10 | 0 | 64 | 1 | 65 |
| 3 | Titiwangsa | 5 | 0 | 102 | 2 | 104 |
| 4 | Cheras | 0 | 0 | 24 | 1 | 25 |
| 5 | Putrajaya | 0 | 0 | 9 | 0 | 8 |
| 6 | JUMLAH | 19 | 0 | 295 | 6 | 300 |

Nota : 300 (0) : Kumulatif bilangan lokaliti wabak

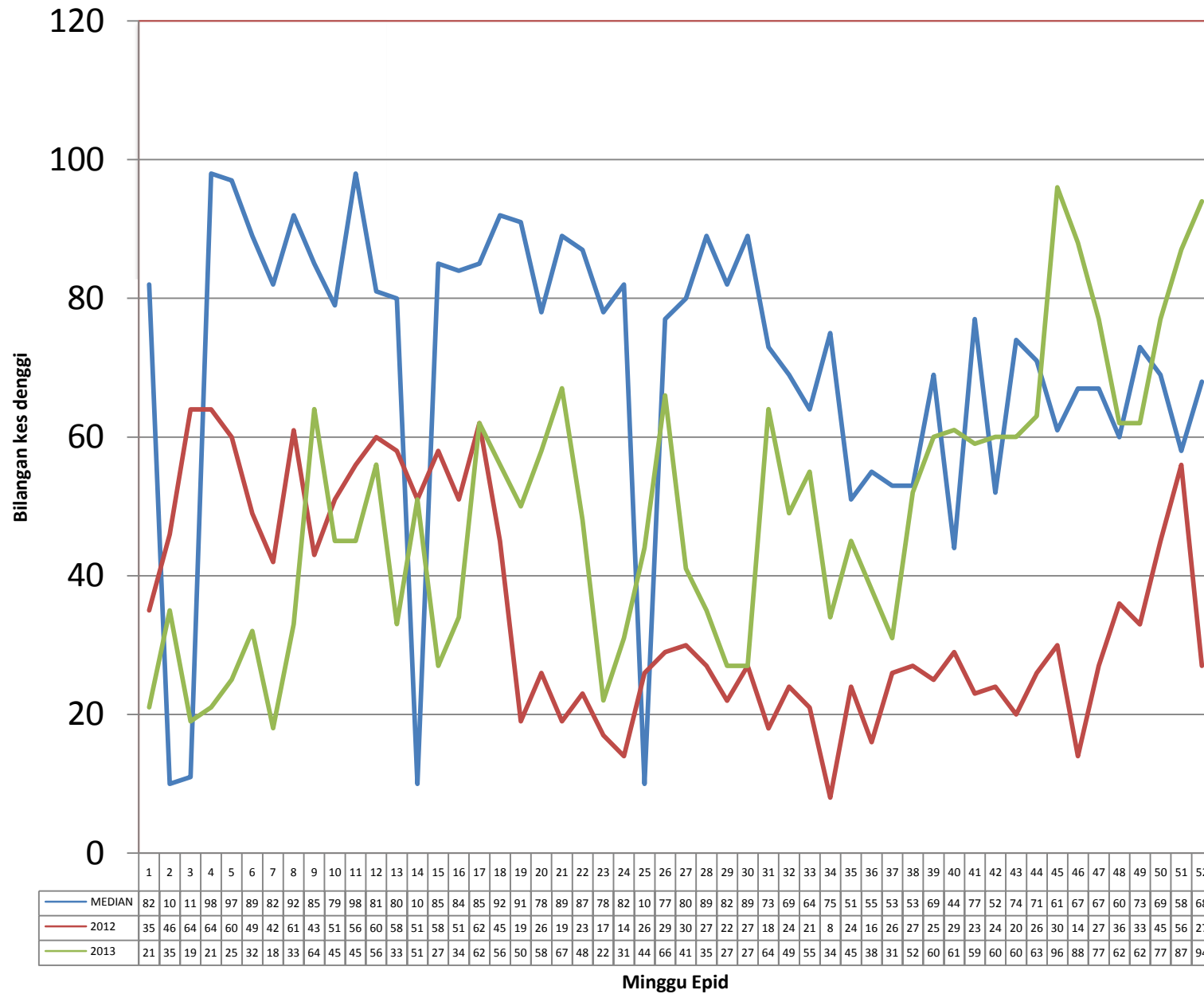
: () Bilangan lokaliti hotspot

Disediakan oleh : Unit Kawalan Penyakit Bawaan Vektor
Jabatan Kesihatan WP Kuala Lumpur dan Putrajaya

Disemak dan disahkan oleh : Ketua Penolong Pengarah Kanan (Vektor)
Jabatan Kesihatan WP Kuala Lumpur dan Putrajaya

Tarikh : 30 Disember 2013

TREND KES DENGGI MENGIKUT MINGGU EPID BAGI WILAYAH PERSEKUTUAN & PUTRAJAYA BAGI TAHUN 2012, 2013 DAN MEDIAN (M.EPID 52/52)



GRAF 2 : MALAYSIA,
SELANGOR DAN WPKL & PT
KES MINGGUAN DENGGI 2013 (M. EPID 52)

