

SITUASI SEMASA
PENYAKIT BAWAAN VEKTOR DI KUALA LUMPUR DAN PUTRAJAYA
 Bagi Minggu Epid 34/2013 (18 – 24 Ogos 2013)

**JADUAL 1: PERBANDINGAN KUMULATIF KES DENGGI KUALA LUMPUR DAN PUTRAJAYA
 PADA MINGGU EPID 34/2013
 (2012 VS. 2013)**

Bil.	Zon	Jumlah Kes		Perbezaan kes	Perbezaan (%)
		Sehingga ME 34/2012	Sehingga ME 34/2013		
1	Kuala Lumpur	1232(2)	1337(6)	+105	+8.5%
2	Putrajaya	74(1)	60	-14	-18.9%
Kuala Lumpur & Putrajaya		1306(3)	1397(6)	+91	+7.0%

Nota: () Bilangan Kematian

**JADUAL 2: KES DENGGI DILAPORKAN MENGIKUT PEJABAT KESIHATAN
 PADA MINGGU EPID 34/2013**

Bil.	Pejabat Kesihatan	Parlimen	Jumlah kes				Jumlah Kes Sehingga Minggu 34/2013
			Minggu 33/2013 (11 – 17 Ogos 2013)		Minggu 34/2013 (18 – 24 Ogos 2013)		
1	Lembah Pantai	Lembah Pantai	3	12	1	13	443(2)
		Bkt Bintang	2		5		
		Seputih	7		7		
2	Kepong	Segambut	6	25	4	8	273(2)
		Kepong	4		2		
		Batu	15		2		
3	Titiwangsa	Setiawangsa	2	9	4	11	433
		Titiwangsa	4		4		
		Wangsa Maju	3		3		
4	Cheras	Cheras	1	4	1	1	188(2)
		Bdr Tun Razak	3		0		
5	Putrajaya	Putrajaya	5	5	1	1	60
Kuala Lumpur & Putrajaya			55		34		1397(6)

Nota: () Bilangan Kematian

JADUAL 3: KES DENGGI DI LAPORKAN PADA MINGGU EPID 34/2013

Bil.	Pejabat Kesihatan	Bilangan Kes dan Kematian dilaporkan		Jumlah terkumpul kes denggi sehingga minggu epid 34/2012	Jumlah terkumpul kes denggi sehingga minggu epid 34/2013	Perbezaan peratus kenaikan/ penurunan kes pada minggu epid 2012 dan 2013 (+/-)	Kadar insiden pada minggu epid 34/ 2013
		Minggu 33/2013 (11 –17 Ogos 2013)	Minggu 34/2013 (18 –24 Ogos 2013)				
1	Lembah Pantai	12	13	230	443(2)	+92.6%	115
2	Kepong	25	8	247	273(2)	+10.5%	57.6
3	Titiwangsa	9	11	458 (1)	433	-5.5%	101
4	Cheras	4	1	297 (1)	188(2)	-36.7%	56
5	Putrajaya	5	1	74 (1)	60	-18.9%	71
Kuala Lumpur & Putrajaya		55	34	1306 (3)	1397(6)	+7.0%	82





Nota : Kadar Insiden (IR) bagi tahun 2012 adalah 106

: () Bilangan Kematian

**JADUAL 4: SENARAI LOKALITI WABAK DENGGI
DI KUALA LUMPUR DAN PUTRAJAYA PADA MINGGU EPID 34/2013**

Bil	Pejabat kesihatan	Parlimen	Lokaliti	Jumlah Kes	Tempoh Wabak Berlaku (Hari)	Status Wabak
1	Titiwangsa	Setiawangsa	Keramat Wangsa (Kelompok Cempaka)	3	14	Wabak Tamat
2		Wangsa Maju	Taman Desa Setapak Jln 22/27B – 34/27B	3	7	Wabak Terkawal
3		Titiwangsa	Desa Wangsa Keramat (Keramat Hujung)	2	2	Wabak Terkawal
4			Kg. Datuk Keramat (Lorong Keramat Tepi, Lorong Keramat Dalam 1-8)	2	14	Wabak Tamat
5	Lembah Pantai	LembahPantai	Flat Sri Pahang	3	9	Wabak Terkawal
6		Seputeh	Bukit OUG Condo	2	14	Wabak Tamat
7			Taman OUG (Jln Hujan Rahmat)	2	13	Wabak Terkawal
8			Flat Taman Sg. Besi (Blok 22,24,26,28)	2	8	Wabak Terkawal
9			Taman Salak Selatan (Jalan Cahaya)	2	9	Wabak Terkawal
10		Bukit Bintang	Jalan Raja Laut	2	2	Wabak Terkawal
11	Kepong	Segambut	Kuarters Bomba Desa Sri Hartamas	5	20	Wabak Tamat
12		Kepong	Kg Palimbayan Indah (Kg. Sg Penchala)	2	14	Wabak Tamat
13		Batu	Taman Fadason	2	14	Wabak Tamat
14		Batu	Taman Dato Senu	2	18	Wabak Terkawal
15			Taman Dato Senu (Jln 5- 4)	2	9	Wabak Terkawal
16	Cheras	Cheras	Taman Mutiara (Jln Mutiara Raya, Mutiara 1,2,3,4,5,6,7 Mutiara Barat 1,2,3,4,5,6)	2	12	Wabak Terkawal

Nota :

-  : Lokaliti hotspot
-  : Wabak baru pada minggu epid semasa
-  : Wabak Tidak Terkawal
-  : Wabak Tamat

JADUAL 5: BILANGAN WABAK DENGGI DI KUALA LUMPUR DAN PUTRAJAYA PADA MINGGU EPID 34/2013

Bil.	Pejabat Kesihatan	Bilangan Wabak Mengikut Minggu Epid 34/2013		Kumulatif Wabak Sehingga Minggu Epid 34/2013		Jumlah Wabak Sehingga Minggu 34/2013
		Wabak Terkawal	Wabak Tidak Terkawal ()	Wabak Terkawal	Wabak Tidak Terkawal ()	
1	Lembah Pantai	5	0	59	0	59
2	Kepong	2	0	27	1	28
3	Titiwangsa	2	0	56	1	57
4	Cheras	1	0	22	0	22
5	Putrajaya	0	0	3	0	3
6	JUMLAH	10	0	167	2	169

Nota : 150(0) : Kumulatif bilangan lokaliti wabak

: () Bilangan lokaliti hotspot

Disediakan oleh : Unit Kawalan Penyakit Bawaan Vektor
Jabatan Kesihatan WP Kuala Lumpur dan Putrajaya

Disemak dan disahkan oleh : Ketua Penolong Pengarah Kanan (Vektor)
Jabatan Kesihatan WP Kuala Lumpur dan Putrajaya

Tarikh : 27 Ogos 2013

**GRAF 2 : MALAYSIA,
SELANGOR DAN WPKL & PTJ
KES MINGGUAN DENGGI 2013 (M. EPID 34)**

