

SITUASI SEMASA
PENYAKIT BAWAAN VEKTOR DI KUALA LUMPUR DAN PUTRAJAYA
 Bagi Minggu Epid 41/2013 (6-12 Okt 2013)

JADUAL 1: PERBANDINGAN KUMULATIF KES DENGGI KUALA LUMPUR DAN PUTRAJAYA
PADA MINGGU EPID 41/2013
(2012 VS. 2013)

Bil.	Zon	Jumlah Kes		Perbezaan kes	Perbezaan (%)
		Sehingga ME 41/2012	Sehingga ME 41/2013		
1	Kuala Lumpur	1392(2)	1663(7)	+271	+19.4%
2	Putrajaya	84(1)	80	-4	-4.7%
Kuala Lumpur & Putrajaya		1476(3)	1743(7)	+267	+18.0%

Nota: () Bilangan Kematian

JADUAL 2: KES DENGGI DILAPORKAN MENGIKUT PEJABAT KESIHATAN
PADA MINGGU EPID 41/2013

Bil.	Pejabat Kesihatan	Parlimen	Jumlah kes				Jumlah Kes Sehingga Minggu 41/2013
			Minggu 40/2013 (29 Sept- 5 Okt 2013)		Minggu 41/2013 (6-12 Okt 2013)		
1	Lembah Pantai	Lembah Pantai	6	12	7	17	527(2)
		Bkt Bintang	2		5		
		Seputih	4		5		
2	Kepong	Segambut	0	13	2	14	358(2)
		Kepong	5		8		
		Batu	8		4		
3	Titiwangsa	Setiawangsa	11	24	5	17	554(1)
		Titiwangsa	11		6		
		Wangsa Maju	2		6		
4	Cheras	Cheras	4	9	5	8	224(2)
		Bdr Tun Razak	5		3		
5	Putrajaya	Putrajaya	3	3	3	3	80
Kuala Lumpur & Putrajaya			61		59		1743(7)

Nota: () Bilangan Kematian

JADUAL 3: KES DENGGI DI LAPORKAN PADA MINGGU EPID 41/2013

Bil.	Pejabat Kesihatan	Bilangan Kes dan Kematian dilaporkan		Jumlah terkumpul kes denggi sehingga minggu epid 41/2012	Jumlah terkumpul kes denggi sehingga minggu epid 41/2013	Perbezaan peratus kenaikan/ penurunan kes pada minggu epid 2012 dan 2013 (+/-)	Kadar insiden pada minggu epid 41/ 2013
		Minggu 40/2013 (29 Sept- 5 Okt 2013)	Minggu 41/2013 (29 Sept- 5 Okt 2013)				
1	Lembah Pantai	12	17	268	527(2)	+96.6%	137
2	Kepong	13	14	275	358(2)	+30.1%	75
3	Titiwangsa	24	17	513(1)	554(1)	+7.4%	128
4	Cheras	9	8	336(1)	224(2)	-33.3%	66
5	Putrajaya	3	3	84(1)	80	-4.7%	94
Kuala Lumpur & Putrajaya		60	59	1476(3)	1743(7)	+18.0%	101





Nota : Kadar Insiden (IR) bagi tahun 2012 adalah 106

: () Bilangan Kematian

**JADUAL 4: SENARAI LOKALITI WABAK DENGGI
DI KUALA LUMPUR DAN PUTRAJAYA PADA MINGGU EPID 41/2013**

Bil	Pejabat kesihatan	Parlimen	Lokaliti	Jumlah Kes	Tempoh Wabak Berlaku (Hari)	Status Wabak
1	Titiwangsa	Wangsa Maju	Sek 2 Wangsa Maju (Blok D1-D16)	2	2	Wabak Terkawal
2		Titiwangsa	PPR Jelatek	2	10	Wabak Terkawal
3			Kpg.Baru Plaza RAH	9	40	Wabak Tamat
4			Desa Wangsa Keramat (Keramat Hujung)	6	20	Wabak Tamat
5			Jalan Ampang (Lorong Dedalu)	3	18	Wabak Tamat
6			Setiawangsa	Seksyen 6 (Jln 7/27D)	2	8
7		Kelompok Jerijit		4	12	Wabak Terkawal
8		Seksyen 10 Wangsa Maju (Blok A1-A12)		2	14	Wabak Tamat
9		Villa Wangsa Mas		6	20	Wabak Tamat
10	Lembah Pantai	Seputeh	Taman Sri Petaling (Jln.Sri Petaling 12,13,14,15,16,17,& sebahagian Jln.2)	2	9	Wabak Terkawal
11		Bukit Bintang	Marc Residen	2	14	Wabak Tamat
12			Perumahan Awam Razak Mansion	2	2	Wabak Terkawal
13		LembahPantai	Jalan Alor	2	5	Wabak Terkawal
14			Flat Delima	2	3	Wabak Terkawal
15			PPR Cempaka	5	26	Wabak Terkawal
16	Kepong	Segambut	Bandar Manjalara (Jalan 26-29/62B)	2	4	Wabak Terkawal
17		Putrajaya	Presint 16-Jalan P16D	5	13	Wabak Terkawal

Nota :

	:	Lokaliti hotspot
	:	Wabak baru pada minggu epid semasa
	:	Wabak Tidak Terkawal
	:	Wabak Tamat

**JADUAL 5: BILANGAN WABAK DENGGI
DI KUALA LUMPUR DAN PUTRAJAYA PADA MINGGU EPID 41/2013**

Bil.	Pejabat Kesihatan	Bilangan Wabak Mengikut Minggu Epid 41/2013		Kumulatif Wabak Sehingga Minggu Epid 41/2013		Jumlah Wabak Sehingga Minggu 41/2013
		Wabak Terkawal	Wabak Tidak Terkawal ()	Wabak Terkawal	Wabak Tidak Terkawal ()	
1	Lembah Pantai	5	0	67	0	67
2	Kepong	1	0	31	1	32
3	Titiwangsa	4	0	71	2	73
4	Cheras	0	0	24	0	24
5	Putrajaya	1	0	6	0	6
6	JUMLAH	11	1	199	3	202

Nota : 202(0) : Kumulatif bilangan lokaliti wabak

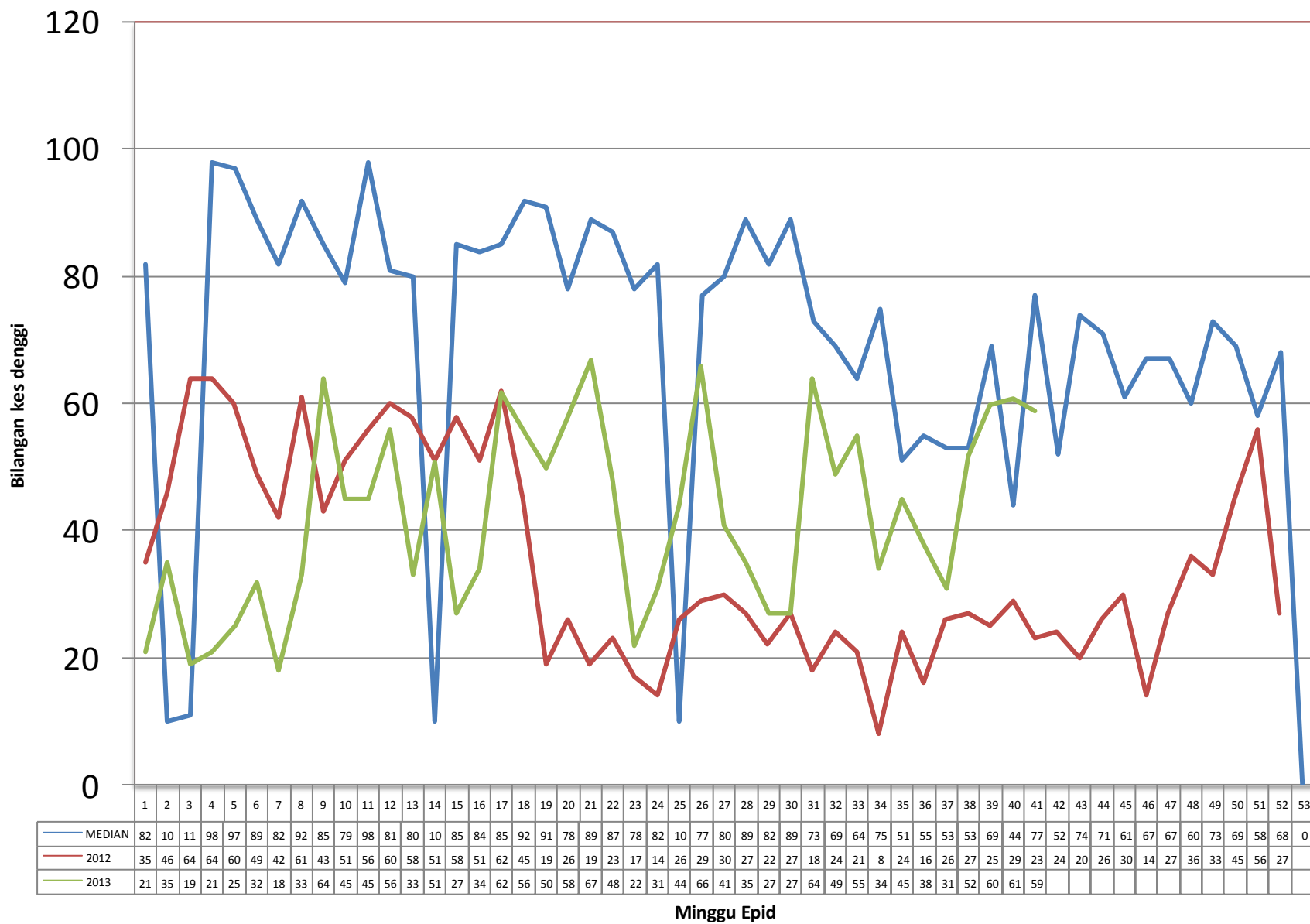
: () Bilangan lokaliti hotspot

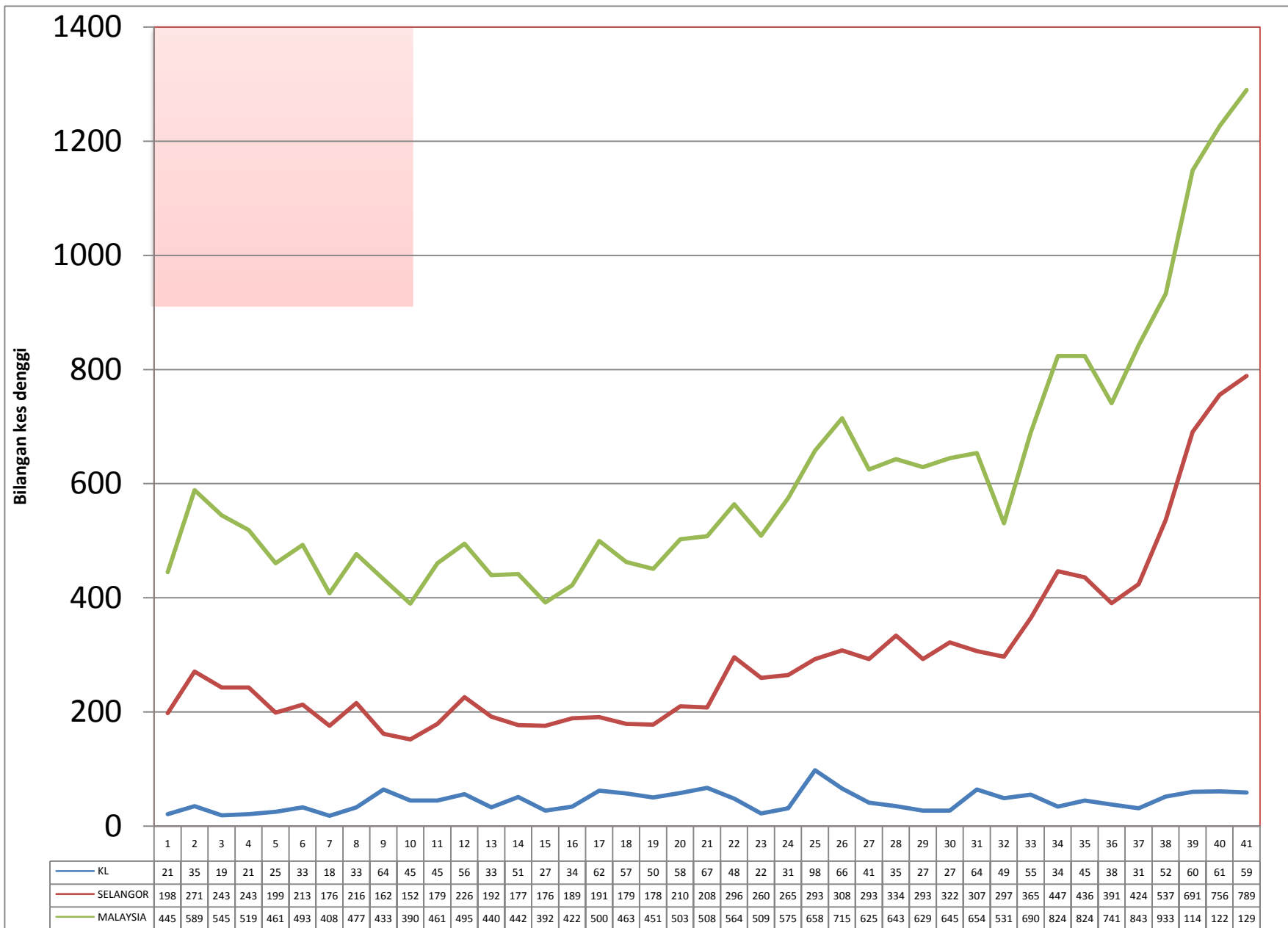
Disediakan oleh : Unit Kawalan Penyakit Bawaan Vektor
Jabatan Kesihatan WP Kuala Lumpur dan Putrajaya

Disemak dan disahkan oleh : Ketua Penolong Pengarah Kanan (Vektor)
Jabatan Kesihatan WP Kuala Lumpur dan Putrajaya

Tarikh : 14 Oktober 2013

TREND KES DENGGI MENGIKUT MINGGU EPID BAGI WILAYAH PERSEKUTUAN & PUTRAJAYA BAGI TAHUN 2012, 2013 DAN MEDIAN (M.EPID 41/52)





**GRAF 2 : MALAYSIA,
SELANGOR DAN WPKL & PT
KES MINGGUAN DENGGI 2013 (M. EPID 41)**