

SITUASI SEMASA
PENYAKIT BAWAAN VEKTOR DI KUALA LUMPUR DAN PUTRAJAYA
 Bagi Minggu Epid 42/2013 (13-19 Okt 2013)

**JADUAL 1: PERBANDINGAN KUMULATIF KES DENGGI KUALA LUMPUR DAN PUTRAJAYA
 PADA MINGGU EPID 42/2013
 (2012 VS. 2013)**

Bil.	Zon	Jumlah Kes		Perbezaan kes	Perbezaan (%)
		Sehingga ME 42/2012	Sehingga ME 42/2013		
1	Kuala Lumpur	1415(2)	1720(7)	+305	+20.3%
2	Putrajaya	85(1)	83	-2	-2.3%
Kuala Lumpur & Putrajaya		1500(3)	1803(7)	+303	+20.2%

Nota: () Bilangan Kematian

**JADUAL 2: KES DENGGI DILAPORKAN MENGIKUT PEJABAT KESIHATAN
 PADA MINGGU EPID 42/2013**

Bil.	Pejabat Kesihatan	Parlimen	Jumlah kes				Jumlah Kes Sehingga Minggu 42/2013
			Minggu 41/2013 (6-12 Okt 2013)		Minggu 42/2013 (13-19 Okt 2013)		
1	Lembah Pantai	Lembah Pantai	7	17	11	20	547(2)
		Bkt Bintang	5		5		
		Seputih	5		4		
2	Kepong	Segambut	2	14	1	8	366(2)
		Kepong	8		7		
		Batu	4		0		
3	Titiwangsa	Setiawangsa	5	17	1	20	574(1)
		Titiwangsa	6		11		
		Wangsa Maju	6		8		
4	Cheras	Cheras	5	8	1	9	233(2)
		Bdr Tun Razak	3		8		
5	Putrajaya	Putrajaya	3	3	3	3	83
Kuala Lumpur & Putrajaya			59		60		1803(7)

Nota: () Bilangan Kematian

JADUAL 3: KES DENGGI DI LAPORKAN PADA MINGGU EPID 42/2013

Bil.	Pejabat Kesihatan	Bilangan Kes dan Kematian dilaporkan		Jumlah terkumpul kes denggi sehingga minggu epid 42/2012	Jumlah terkumpul kes denggi sehingga minggu epid 42/2013	Perbezaan peratus kenaikan/ penurunan kes pada minggu epid 2012 dan 2013 (+/-)	Kadar insiden pada minggu epid 42/ 2013
		Minggu 41/2013 (6-12 Okt 2013)	Minggu 42/2013 (13-19 Okt 2013)				
1	Lembah Pantai	17	20	274	547(2)	+99.6%	142
2	Kepong	14	8	279	366(2)	+31.1%	77
3	Titiwangsa	17	20	522(1)	574(1)	+9.9%	133
4	Cheras	8	9	340(1)	233(2)	-31.4%	68
5	Putrajaya	3	3	85(1)	83	-2.3%	97
Kuala Lumpur & Putrajaya		59	60	1500(3)	1803(7)	+20.2%	105





Nota : Kadar Insiden (IR) bagi tahun 2012 adalah 106

: () Bilangan Kematian

**JADUAL 4: SENARAI LOKALITI WABAK DENGGI
DI KUALA LUMPUR DAN PUTRAJAYA PADA MINGGU EPID 42/2013**

Bil	Pejabat kesihatan	Parlimen	Lokaliti	Jumlah Kes	Tempoh Wabak Berlaku (Hari)	Status Wabak	
1	Titiwangsa	Wangsa Maju	Sek 2 Wangsa Maju (Blok D1-D16)	2	9	Wabak Terkawal	
2			Taman Melati Setapak(C1-C13)	2	1	Wabak Terkawal	
3			Pulapot Jln Genting Klang	3	0	Wabak Baru	
4		Titiwangsa		PPR Jelatek	2	14	Wabak Tamat
5				PPR Laksamana (Blok D)	2	3	Wabak Terkawal
6				Vista Damai (Jln Tun Razak)	3	2	Wabak Terkawal
7				Lorong Kg.Pandan (Lorong 1)	2	1	Wabak Baru
8		Setiawangsa		Seksyen 6 (Jln 7/27D)	2	14	Wabak Tamat
9				Kelompok Jerijit	4	16	Wabak Tamat
10	Lembah Pantai	Seputeh	Taman Sri Petaling (Jln.Sri Petaling 12,13,14,15,16,17,& sebahagian Jln.2)	2	14	Wabak Tamat	
11		Bukit Bintang	Perumahan Awam Razak Mansion	2	9	Wabak Terkawal	
12		LembahPantai		Kuaters KTMB (Jln Bangsar Utama)	2	5	Wabak Terkawal
13				Jalan Alor	3	12	Wabak Terkawal
14				Flat Delima	2	10	Wabak Terkawal
15				PPR Cempaka	5	27	Wabak Tamat
16	Kepong	Segambut	Bukit Damansara (Jalan Setiakasih)	2	7	Wabak Terkawal	
17			Bandar Manjalara (Jalan 26-29/62B)	2	11	Wabak Terkawal	
18		Kepong	Metro Prima(Mutiara Magna)	2	1	Wabak Baru	
19	Cheras	Bandar Tun Razak	Kem Sg.Besi (Jln Kedah)	2	1	Wabak Terkawal	
20	Putrajaya		Presint 16-Jalan P16D	5	20	Wabak Tamat	

Nota :

-  : Lokaliti hotspot
-  : Wabak baru pada minggu epid semasa
-  : Wabak Tidak Terkawal
-  : Wabak Tamat

JADUAL 5: BILANGAN WABAK DENGGI DI KUALA LUMPUR DAN PUTRAJAYA PADA MINGGU EPID 42/2013

Bil.	Pejabat Kesihatan	Bilangan Wabak Mengikut Minggu Epid 42/2013		Kumulatif Wabak Sehingga Minggu Epid 42/2013		Jumlah Wabak Sehingga Minggu 42/2013
		Wabak Terkawal	Wabak Tidak Terkawal ()	Wabak Terkawal	Wabak Tidak Terkawal ()	
1	Lembah Pantai	4	0	68	0	68
2	Kepong	3	0	33	1	34
3	Titiwangsa	6	0	76	2	78
4	Cheras	1	0	25	0	25
5	Putrajaya	0	0	6	0	6
6	JUMLAH	14	0	208	3	211

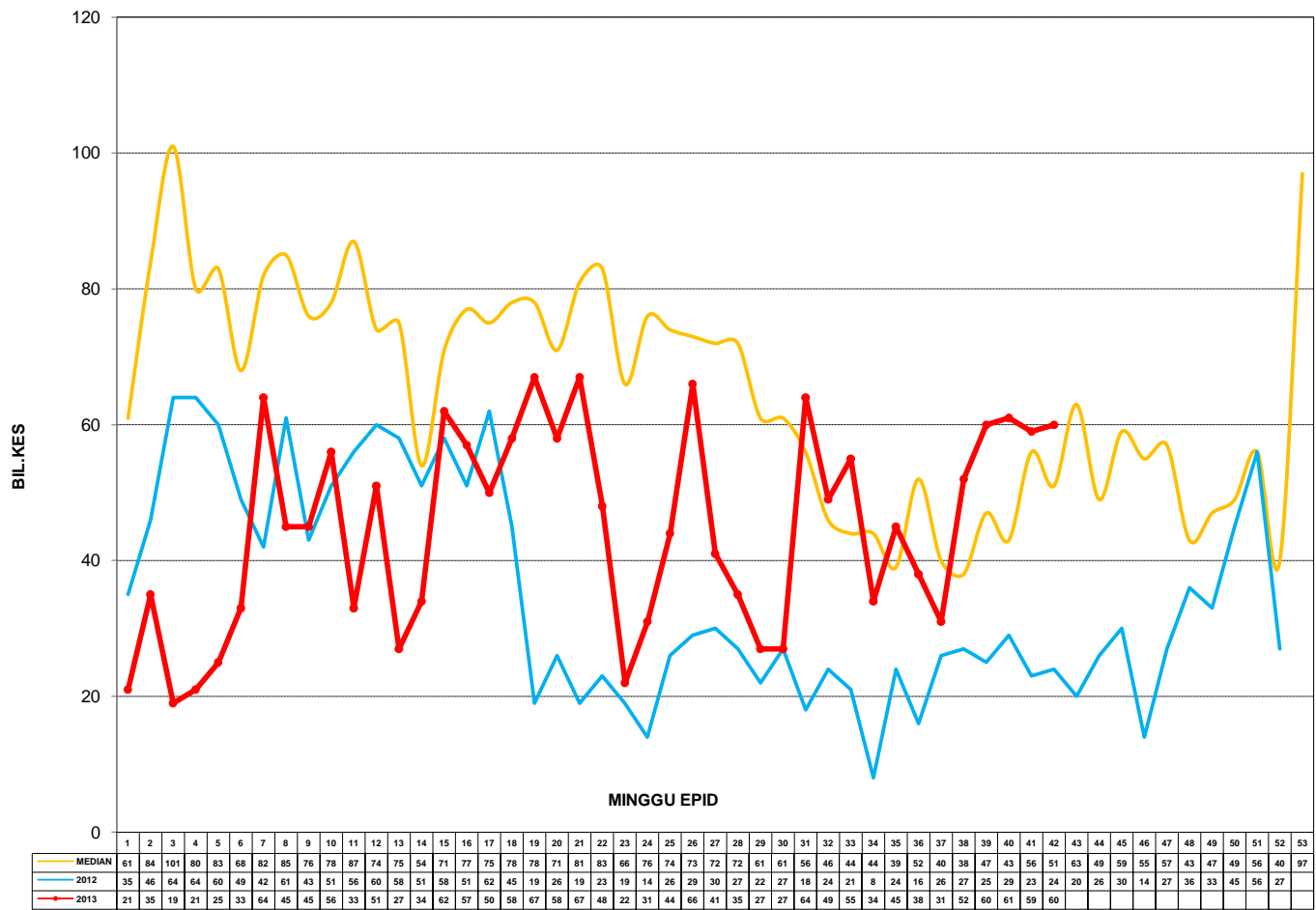
Nota : 211(0) : Kumulatif bilangan lokaliti wabak

: () Bilangan lokaliti hotspot

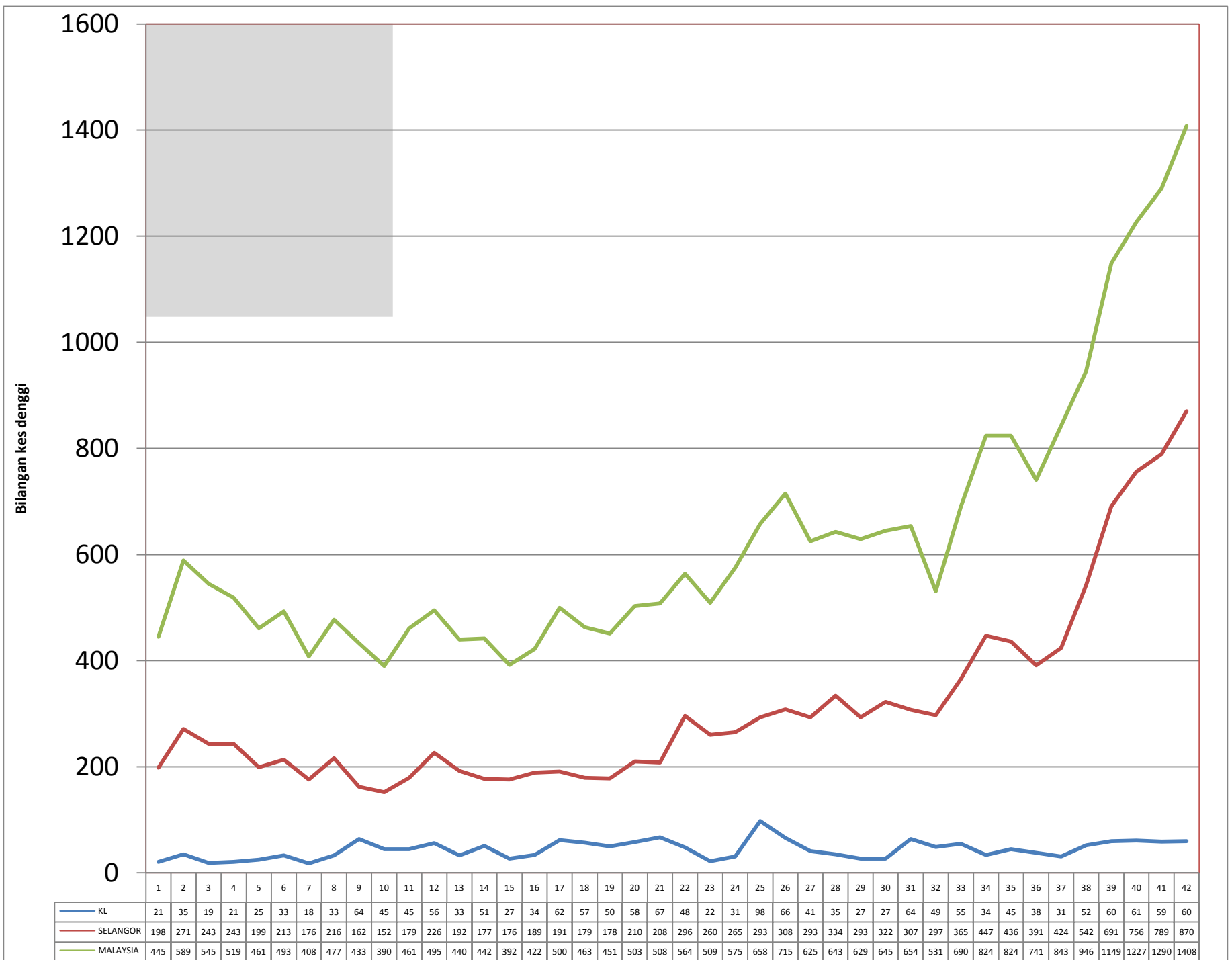
Disediakan oleh : Unit Kawalan Penyakit Bawaan Vektor
Jabatan Kesihatan WP Kuala Lumpur dan Putrajaya

Disemak dan disahkan oleh : Ketua Penolong Pengarah Kanan (Vektor)
Jabatan Kesihatan WP Kuala Lumpur dan Putrajaya

Tarikh : 20 Oktober 2013



GRAF 1: TREND KES DENGGI MENGIKUT MINGGU EPID BAGI WILAYAH PERSEKUTUAN & PUTRAJAYA TAHUN 2011, 2012, 2013 DAN MEDIAN (M.Epid 42)



GRAF 2 MALAYSIA
SELANGOR DAN WPKL & PJ
(M.Epid 42)