

SITUASI SEMASA
PENYAKIT BAWAAN VEKTOR DI KUALA LUMPUR DAN PUTRAJAYA
 Bagi Minggu Epid 22/2014 (25-31 MEI 2014)

**JADUAL 1: PERBANDINGAN KUMULATIF KES DENGGI KUALA LUMPUR DAN PUTRAJAYA
 PADA MINGGU EPID 22/2014
 (2013 VS. 2014)**

Bil.	Zon	Jumlah Kes		Perbezaan kes	Perbezaan (%)
		Sehingga ME 22/2013	Sehingga ME 22/2014		
1	Kuala Lumpur	864(6)	2984(5)	+2120	+245%
2	Putrajaya	37	177	+140	+378%
Kuala Lumpur & Putrajaya		901(6)	3161(5)	+2260	+251%

Nota: () Bilangan Kematian

**JADUAL 2: KES DENGGI DILAPORKAN MENGIKUT PEJABAT KESIHATAN
 PADA MINGGU EPID 22/2014**

Bil.	Pejabat Kesihatan	Parlimen	Jumlah kes				Jumlah Kes Sehingga Minggu 22/2014
			Minggu 21/2014		Minggu 22/2014		
1	Lembah Pantai	Lembah Pantai	10	23	4	22	611(2)
		Bkt Bintang	0		0		
		Seputih	13		18		
2	Kepong	Segambut	6	49	9	59	1173(1)
		Kepong	27		36		
		Batu	16		14		
3	Titiwangsa	Setiawangsa	6	35	7	24	716(2)
		Titiwangsa	6		6		
		Wangsa Maju	23		11		
4	Cheras	Cheras	7	13	8	16	484
		Bdr Tun Razak	6		8		
5	Putrajaya	Putrajaya	8	8	4	4	177
Kuala Lumpur & Putrajaya			128		125		3161(5)

Nota: () Bilangan Kematian

JADUAL 3: KES DENGGI DI LAPORKAN PADA MINGGU EPID 22/2014

Bil.	Pejabat Kesihatan	Bilangan Kes dan Kematian dilaporkan		Jumlah terkumpul kes denggi sehingga minggu epid 22/2013	Jumlah terkumpul kes denggi sehingga minggu epid 22/2014	Perbezaan peratus kenaikan/ penurunan kes pada minggu epid 2013 dan 2014 (+/-)	Kadar insiden pada minggu epid 22/2014
		Minggu 21/2014 (18-24 Mei 2014)	Minggu 21/2014 (25-31 Mei 2014)				
1	Lembah Pantai	23	22	289(2)	611(2)	+111%	159
2	Kepong	49	59	148(1)	1173(1)	+692%	247
3	Titiwangsa	35	24	284	716(2)	+152%	163
4	Cheras	13	16	143(3)	484	+238%	143
5	Putrajaya	8	4	37	177	+378%	208
Kuala Lumpur & Putrajaya		128	125	901(6)	3161(5)	+251%	185

Nota : Kadar Insiden (IR) bagi tahun 2013 adalah 150





: () Bilangan Kematian

**JADUAL 4: SENARAI LOKALITI WABAK DENGGI
DI KUALA LUMPUR DAN PUTRAJAYA PADA MINGGU EPID 22/2014**

Bil	Pejabat kesihatan	Parlimen	Lokaliti	Jum. Kes	Tempoh Wabak Berlaku (Hari)	Status
1	L/PANTAI	LEMBAH PANTAI	FLAT SRI PAHANG	2	9	WT
2			SRI JATI CONDO	2	10	WT
3			PANTAI HILL PARK FASA ii	2	8	WT
4			BALAI POLIS PANTAI (QUARTERS PEGAWAI POLIS)	2	11	WT
5		SEPUTEH	BANDAR BARU SRI PETALING (JALAN PERLAK)	4	6	WT
6			OG-COURP KONDO	3	2	WT
7			TAMAN LIAN HOE	2	14	WTMT
8			TIARA FABER CONDO	16	31	HOTSPOT
9	KEPONG	KEPONG	JINJANG UTARA TAMBAHAN	4	6	WT
10			JINJANG SELATAN TAMBAHAN	7	8	WT
11			TAMAN KEPONG 6 (RUMAH SETINGGAN JALAN KUANG GUNUNG)	2	14	WTMT
12		SEGAMBUT	SRI HARTAMAS (MENARA HARTAMAS CONDOMINIUM)	4	5	WT
13			TAMAN BUKIT MALURI (JALAN BUKIT MALURI 9,10,11,13,14 & 15)	3	12	WT
14			BUKIT DAMANSARA (JLN BELUNTAS,LORONG BELUNTAS 1,2,3)	4	9	WT
15			BUKIT DAMANSARA (JLN SETIA KASIH 7)	2	8	WT
16		CHANGKAT VIEW CONDO (BLOK A,B,C,D)	2	14	WTMT	
17		BATU	KONDOMINIUM SENTUL UTAMA	3	4	WT
18			PPR TAMAN WAHYU ii	4	10	WT
19			TAMAN KAYA (LENHKOK CUMARASAMY)	2	8	WT
20			TAMAN MILLION (JALAN PIPIT, NURI, BALAM,MERAK & TIONG)	2	14	WTMT
21			SRI SUAJAYA KONDO	2	13	WT
22		TITIWANGSA	SETIAWANGSA	SETAPAK RIA CONDO	2	3
23	PPR SG. BONUS			3	12	WT
24	TMN SRI RAMPAI A (JALAN 1/26-JALAN 30/26)			8	21	WT
25	SEK 10 WANGSAMAJU (SRI LOJING KONDO)			2	14	WTMT
26	SEKSYEN 5 (JALAN WANGSA DELIMA)			2	14	WTMT
27	WANGSA MAJU			PPR GOMBAK SETIA	2	6
28			DESA VIEW TOWER	2	5	WT
29			TERATAI MEWAH KONDOMINIUM	4	11	WT
30			MEDAN IDAMAN (JALAN JERNAI)	2	10	WT
31			JALAN GOMBAK (BATU 5)	2	10	WT
32			GOMBAK SETIA (JALAN MADRASAH)	3	13	WT
33			GENTING COURT CONDO	3	12	WT
34			GOMBAK SETIA (FLAT SRI KEDAH)	3	11	WT
35			TAMAN SETAPAK (JALAN MALAWALI)	2	14	WTMT
36			TITIWANGSA	KG.BARU C (RJ.ABDILLAH/RJ.ALANG/RJ.UDA/RJ.MUDA ABD AZIZ/RJ.HAMZAH/RJ.DAUD/RJ.MAHMUD)	2	3
37	DESA PASIFIK AMPANG (PERUMAHAN ATM/CATALINA VILLA)			4	15	WT
38	GCB COURT CONDO			3	16	WT
39	KPG PANDAN (LORONG DELAPAN)			2	11	WT
40	PANGSAPURI MURNI KERAMAT JAYA 2 (JALAN GURNEY)			2	14	WTMT
41	CHERAS		CHERAS	PLAZA 393	3	0
42		TMN MUTIARA (JLN MUTIARA RAYA, MUTIARA 1,2,3,4,5,6,7, MUTIARA BARAT)		3	7	WT
43		TAMAN BUKIT SEGAR 2 (JLN BUKIT SEGAR 1-7)		5	17	WT

44			TAMAN SHAMELIN (BUSTAN SHAMELIN APPT)	2	14	WTMT
45			SHAMELIN BESTARI CONDO	2	14	WTMT
46		BANDAR TUN RAZAK	APPARTMENT JALIL DAMAI (BUKIT JALIL)	4	5	WT
47			TAMAN CONNOUGHT (JALAN BIJAK, JALAN CERDIK, JALAN PINTAR)	2	8	WT
48	PUTRAJAYA		PRESINT 9 PARCEL 2			WT
49			PRESINT 11-JALAN P11/14-C/16	2	3	WT

Nota :

	: Lokaliti hotspot
	: Wabak baru pada minggu epid semasa
	: Wabak Tidak Terkawal
	: Wabak Tamat

JADUAL 5: BILANGAN WABAK DENGGI DI KUALA LUMPUR DAN PUTRAJAYA PADA MINGGU EPID 22/2014

Bil.	Pejabat Kesihatan	Bilangan Wabak Mengikut Minggu Epid 22/2014		Kumulatif Wabak Sehingga Minggu Epid 22/2014		Jumlah Wabak Sehingga Minggu 22/2014
		Wabak Terkawal	Wabak Tidak Terkawal ()	Wabak Terkawal	Wabak Tidak Terkawal ()	
1	Lembah Pantai	5	(1)	75	4(6)	80(5)
2	Kepong	7	0	101	1(1)	102(1)
3	Titiwangsa	14	0	115	(2)	115(2)
4	Cheras	4	0	76	2	78
5	Putrajaya	2	0	28	1	29
6	JUMLAH	32	(1)	395	8(9)	403(9)

Nota : 20 (0) : Kumulatif bilangan lokaliti wabak

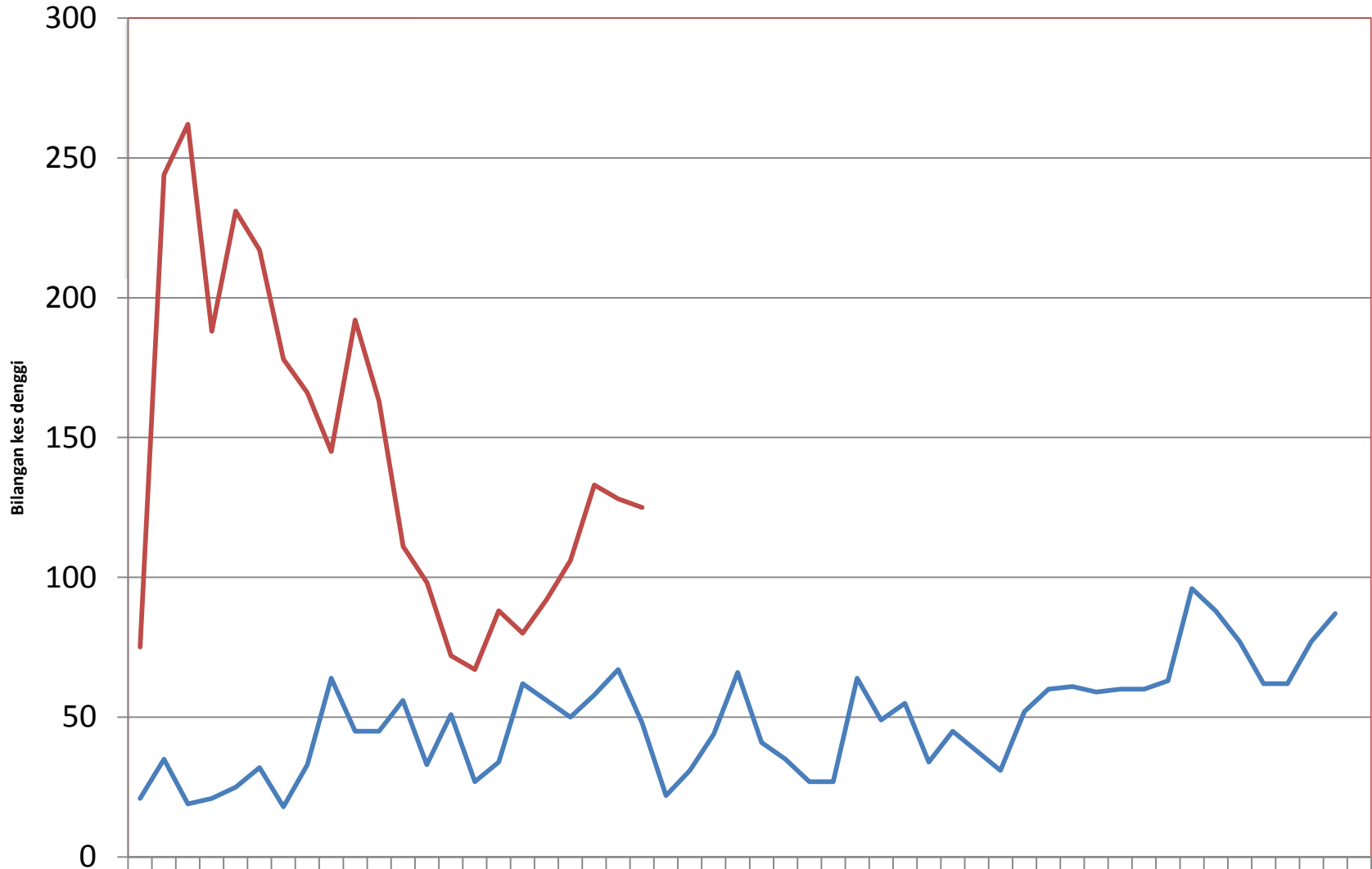
: () Bilangan lokaliti hotspot

Disediakan oleh : Unit Kawalan Penyakit Bawaan Vektor
Jabatan Kesihatan WP Kuala Lumpur dan Putrajaya

Disemak dan disahkan oleh : Ketua Penolong Pengarah Kanan (Vektor)
Jabatan Kesihatan WP Kuala Lumpur dan Putrajaya

Tarikh : 2 Jun 2014

TREND KES DENGGI MENGIKUT MINGGU EPID BAGI WILAYAH PERSEKUTUAN & PUTRAJAYA BAGI TAHUN 2013 DAN 2014
BAGI ME 22/2014



2013	21	35	19	21	25	32	18	33	64	45	45	56	33	51	27	34	62	56	50	58	67	48	22	31	44	66	41	35	27	27	64	49	55	34	45	38	31	52	60	61	59	60	60	63	96	88	77	62	62	77	87		
2014	75	244	262	188	231	217	178	166	145	192	163	111	98	72	67	88	80	92	106	133	128	125																															

Minggu Epid

GRAF KEJADIAN KES DENGGI DI WPKL&Pjya / SELANGOR & MALAYSIA
BAGI ME 22/2014

