

**SITUASI SEMASA**  
**PENYAKIT BAWAAN VEKTOR DI KUALA LUMPUR DAN PUTRAJAYA**  
 Bagi Minggu Epid 01/2014 (29 Dis 2013 – 04 Jan 2014)

**JADUAL 1: PERBANDINGAN KUMULATIF KES DENGGI KUALA LUMPUR DAN PUTRAJAYA  
 PADA MINGGU EPID 01/2014  
 (2013 VS. 2014)**

Bil.	Zon	Jumlah Kes		Perbezaan kes	Perbezaan (%)
		Sehingga ME 01/2013	Sehingga ME 01/2014		
1	Kuala Lumpur	21	82	+61	+74.4%
2	Putrajaya	0	0	-	0%
Kuala Lumpur & Putrajaya		21	82	+61	+74.4%

Nota: ( ) Bilangan Kematian

**JADUAL 2: KES DENGGI DILAPORKAN MENGIKUT PEJABAT KESIHATAN  
 PADA MINGGU EPID 01/2014**

Bil.	Pejabat Kesihatan	Parlimen	Jumlah kes			Jumlah Kes Sehingga Minggu 01/2014
			Minggu 52/2013 (22-28 Dis 2013)	Minggu 01/2014 (29 DIS 2013-4 Jan 2014)		
1	Lembah Pantai	Lembah Pantai	6	17	6	19
		Bkt Bintang	3		0	
		Seputih	8		13	
2	Kepong	Segambut	9	47	2	18
		Kepong	16		8	
		Batu	22		8	
3	Titiwangsa	Setiawangsa	6	33	11	35
		Titiwangsa	12		14	
		Wangsa Maju	5		10	
4	Cheras	Cheras	3	6	3	8
		Bdr Tun Razak	3		5	
5	Putrajaya	Putrajaya	1	1	2	2
Kuala Lumpur & Putrajaya			94		82	82

Nota: ( ) Bilangan Kematian

**JADUAL 3: KES DENGGI DI LAPORKAN PADA MINGGU EPID 01/2014**

Bil.	Pejabat Kesihatan	Bilangan Kes dan Kematian dilaporkan		Jumlah terkumpul kes denggi sehingga minggu epid 01/2013	Jumlah terkumpul kes denggi sehingga minggu epid 01/2014	Perbezaan peratus kenaikan/ penurunan kes pada minggu epid 2013 dan 2014 (+/-)	Kadar insiden pada minggu epid 01/ 2014
		Minggu 52/2013 (22-28 DIS 2013)	Minggu 01/2014 (28 Dis 2013- 4 Jan 2014)				
1	Lembah Pantai	17	19	5	19	+73.7%	5
2	Kepong	47	18	5	18	+72.2%	4
3	Titiwangsa	23	35	6	35	+82.9%	8
4	Cheras	6	8	5	8	+37.5%	3
5	Putrajaya	1	2	0	2	+100%	2
Kuala Lumpur & Putrajaya		<b>94</b>	<b>82</b>	<b>21</b>	<b>82</b>	<b>+74.4%</b>	<b>5</b>

Nota : Kadar Insiden (IR) bagi tahun 2013 adalah 150





: ( ) Bilangan Kematian

**JADUAL 4: SENARAI LOKALITI WABAK DENGGI  
DI KUALA LUMPUR DAN PUTRAJAYA PADA MINGGU EPID 01/2014**

Bil	Pejabat kesihatan	Parlimen	Lokaliti	Jumlah Kes	Tempoh Wabak Berlaku (Hari)	Status Wabak	
1	Titiwangsa	Titiwangsa	PPR Hiliran Ampang	2	5	Wabak Terkawal	
2			Apartment Keramat Jaya 2(Jalan Gurney)	2	4	Wabak Terkawal	
3			Desa Pandan (Blok E)	3	1	Wabak Terkawal	
4			Taman Maluri (Jalan Wirawati 7,8,9)	2	1	Wabak Baru	
5			Flat PKNS (Jalan Tun Razak)	3	12	Wabak Terkawal	
6			Kpg Dato Keramat(Lorong Kiri 16-21)	2	8	Wabak Terkawal	
7		Wangsa Maju	Wangsa Maju	Flat Sri Langkawi 1	2	4	Wabak Terkawal
8				Jalan Gombak (Batu 4)	2	1	Wabak Terkawal
9				Taman Danau Desa (Kondo Platinum VicLake 13)	2	2	Wabak Terkawal
10				Desa View Tower	2	8	Wabak Terkawal
11		Setiawangsa	Setiawangsa	Kompleks Perumahan Tengku Osman Jiwa(Jalan Perwira)	3	5	Wabak Terkawal
12				Appartment Mawar Sari	3	2	Wabak Terkawal
13				Appartment Mahsuri	2	3	Wabak Terkawal
14				Flat Desa Setiawira (Blok A-Blok H)	2	0	Wabak Baru
15				Jalan Temerloh (Kolej Tun Syed Nasir)	2	8	Wabak Terkawal
16				Taman Sri Rampai A (Jalan 1/26-Jalan 30/26)	2	14	Wabak Tamat
17	Lembah Pantai	Lembah Pantai	Appartmen Abdullah Hukum	3	6	Wabak Terkawal	
18			PPR Pantai Ria	2	14	Wabak Terkawal	
19			Pantai Hill Park Fs2	2	8	Wabak Terkawal	
20		Seputeh	Seputeh	Flat Sri Pahang	4	7	Wabak Terkawal
21				Jalan Kuchai Maju 10	2	4	Wabak Terkawal
22				Taman OUG (Jalan Hujan Manik)	2	3	Wabak Terkawal
23				Desa Gembira Condo	4	1	Wabak Terkawal
24				Taman Sri Petaling (Jalan Wan Empuk)	2	13	Wabak Terkawal
25				Taman Gembira (Lorong Nikmat 3)	2	11	Wabak Terkawal

26	Kepong	Segambut	(Jalan Sungai Pencala 9 (Lot 3084))	2	14	Wabak Tamat	
27		Kepong	Metro Prima Kepong (Vista Magna)	2	14	Wabak Terkawal	
28			Kepong Baru(Jln Camar,Bangau,Belatak,Bubut,Chak,Pelanduk)	2	8	Wabak Terkawal	
29			Taman Kepong	2	11	Wabak Terkawal	
30			Taman Petaling	3	15	Wabak Terkawal	
31			PPR Wahyu 2	2	4	Wabak Terkawal	
32		Batu	Kpg Batu Muda Tambahan	3	11	Wabak Terkawal	
33			Taman Mastiara (Jalan 18A)	2	14	Wabak Tamat	
34			Bandar BAru Sentul (Apt.Mawar)	5	15	Wabak Terkawal	
35			Megah Court Condo	3	11	Wabak Terkawal	
36			Kpg. Padang Balang(Berhampiran Kedai Runcit)	3	10	Wabak Terkawal	
37			Bdr Baru Sentul (Apt Mawar)	2	1	Wabak Terkawal	
38			Cheras	Bandar Tun Razak	PPR Taman Mulia	2	
39		Cheras		Flat Taman Miharja (Fasa 2)	3	3	Wabak Terkawal
40	Putrajaya		Presint 9 Parcel 6	2		Wabak Terkawal	

Nota :

	:	Lokaliti hotspot
	:	Wabak baru pada minggu epid semasa
	:	Wabak Tidak Terkawal
	:	Wabak Tamat

**JADUAL 5: BILANGAN WABAK DENGGI  
DI KUALA LUMPUR DAN PUTRAJAYA PADA MINGGU EPID 01/2014**

Bil.	Pejabat Kesihatan	Bilangan Wabak Mengikut Minggu Epid 01/2014		Kumulatif Wabak Sehingga Minggu Epid 01/2014		Jumlah Wabak Sehingga Minggu 01/2014
		Wabak Terkawal	Wabak Tidak Terkawal ( )	Wabak Terkawal	Wabak Tidak Terkawal ( )	
1	Lembah Pantai	8	0	5	0	5
2	Kepong	8	0	11	0	11
3	Titiwangsa	15	0	1	0	1
4	Cheras	2	0	2	0	2
5	Putrajaya	1	0	1	0	1
6	<b>JUMLAH</b>	<b>34</b>	<b>0</b>	<b>20</b>	<b>0</b>	<b>20</b>

Nota : 20 (0) : Kumulatif bilangan lokaliti wabak

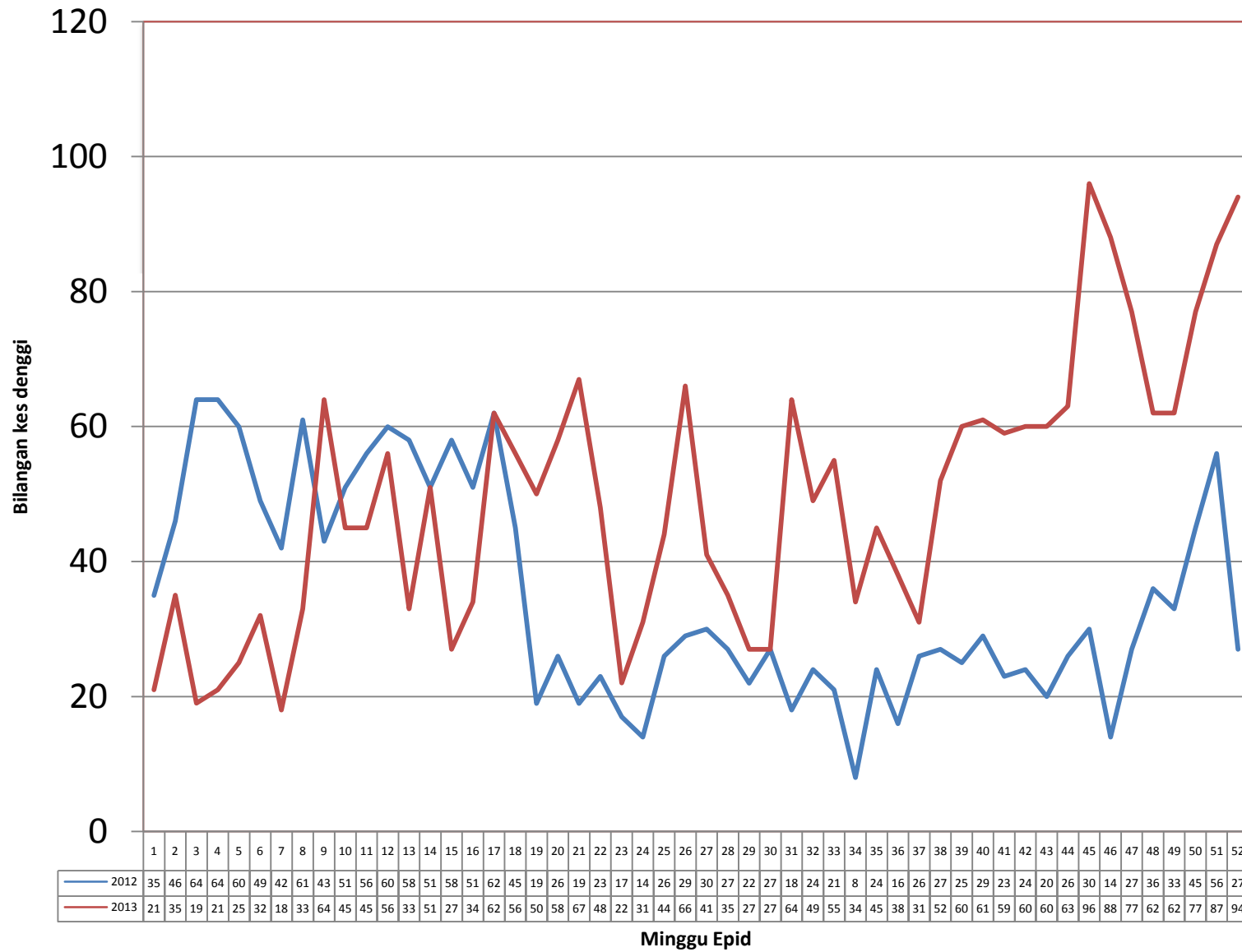
: ( ) Bilangan lokaliti hotspot

**Disediakan oleh :** Unit Kawalan Penyakit Bawaan Vektor  
Jabatan Kesihatan WP Kuala Lumpur dan Putrajaya

**Disemak dan disahkan oleh :** Ketua Penolong Pengarah Kanan (Vektor)  
Jabatan Kesihatan WP Kuala Lumpur dan Putrajaya

**Tarikh :** 06 Januari 2014

TREND KES DENGGI MENGIKUT MINGGU EPID BAGI WILAYAH PERSEKUTUAN & PUTRAJAYA BAGI TAHUN 2013 (M.EPID 01/52)



GRAF 2 : MALAYSIA,  
 SELANGOR DAN WPKL & PT  
 KES MINGGUAN DENGGI 2013 (M. EPID 01/2014)

