

**SITUASI SEMASA**  
**PENYAKIT BAWAAN VEKTOR DI KUALA LUMPUR DAN PUTRAJAYA**  
 Bagi Minggu Epid 1/2013 (30 Disember 2012 Hingga 5 Januari 2013)

**JADUAL 1: PERBANDINGAN KUMULATIF KES DENGGI KUALA LUMPUR DAN PUTRAJAYA  
 PADA MINGGU EPID 51/2012  
 (2011 VS. 2012)**

| Bil.                     | Zon          | Jumlah Kes         |                    | Perbezaan kes | Perbezaan (%) |
|--------------------------|--------------|--------------------|--------------------|---------------|---------------|
|                          |              | Sehingga ME 1/2012 | Sehingga ME 1/2013 |               |               |
| 1                        | Kuala Lumpur | 34                 | 21                 | -13           | -38.2%        |
| 2                        | Putrajaya    | 1                  | 0                  | -1            | -100%         |
| Kuala Lumpur & Putrajaya |              | 35                 | 21                 | -14           | -40%          |

Nota: ( ) Bilangan Kematian

**JADUAL 2: KES DENGGI DILAPORKAN MENGIKUT PEJABAT KESIHATAN  
 PADA MINGGU EPID 1/2013**

| Bil.                     | Pejabat Kesihatan | Parlimen      | Jumlah kes                                 |    |                                               |   | Jumlah Kes Sehingga Minggu 1/2013 |
|--------------------------|-------------------|---------------|--------------------------------------------|----|-----------------------------------------------|---|-----------------------------------|
|                          |                   |               | Minggu 52/2012<br>(23 Nov. – 29 Dis. 2012) |    | Minggu 1/2013<br>(30 Dis 2012. – 5 Jan. 2013) |   |                                   |
| 1                        | Lembah Pantai     | Lembah Pantai | 1                                          | 6  | 1                                             | 5 | 5                                 |
|                          |                   | Bkt Bintang   | 4                                          |    | 3                                             |   |                                   |
|                          |                   | Seputih       | 1                                          |    | 1                                             |   |                                   |
| 2                        | Kepong            | Segambut      | 1                                          | 5  | 1                                             | 5 | 5                                 |
|                          |                   | Kepong        | 1                                          |    | 1                                             |   |                                   |
|                          |                   | Batu          | 3                                          |    | 3                                             |   |                                   |
| 3                        | Titiwangsa        | Setiawangsa   | 3                                          | 14 | 3                                             | 6 | 6                                 |
|                          |                   | Titiwangsa    | 3                                          |    | 2                                             |   |                                   |
|                          |                   | Wangsa Maju   | 8                                          |    | 1                                             |   |                                   |
| 4                        | Cheras            | Cheras        | 1                                          | 2  | 2                                             | 5 | 5                                 |
|                          |                   | Bdr Tun Razak | 1                                          |    | 3                                             |   |                                   |
| 5                        | Putrajaya         | Putrajaya     | 0                                          | 0  | 0                                             | 0 | 0                                 |
| Kuala Lumpur & Putrajaya |                   |               | 27                                         |    | 21                                            |   | 21                                |

Nota: ( ) Bilangan Kematian

**JADUAL 3: KES DENGGI DI LAPORKAN PADA MINGGU EPID 1/2013**

| Bil.                                | Pejabat Kesihatan | Bilangan Kes dan Kematian dilaporkan |                                            | Jumlah terkumpul kes denggi sehingga minggu epid 1/2012 | Jumlah terkumpul kes denggi sehingga minggu epid 1/2013 | Perbezaan peratus kenaikan/penurunan kes pada minggu epid 2012 dan 2013 (+/-) | Kadar insiden pada minggu epid 1/ 2013 |
|-------------------------------------|-------------------|--------------------------------------|--------------------------------------------|---------------------------------------------------------|---------------------------------------------------------|-------------------------------------------------------------------------------|----------------------------------------|
|                                     |                   | Minggu 52 (23 Nov. – 29 Dis. 2012)   | Minggu 1/2013 (30 Dis 2012. – 5 Jan. 2013) |                                                         |                                                         |                                                                               |                                        |
| 1                                   | Lembah Pantai     | 6                                    | 5                                          | 9                                                       | 5                                                       | -44.4%                                                                        | 1.3                                    |
| 2                                   | Kepong            | 5                                    | 5                                          | 5                                                       | 5                                                       | 0%                                                                            | 0                                      |
| 3                                   | Titiwangsa        | 14                                   | 6                                          | 11                                                      | 6                                                       | -45.5%                                                                        | 1.4                                    |
| 4                                   | Cheras            | 2                                    | 5                                          | 9                                                       | 5                                                       | -44.4%                                                                        | 1.5                                    |
| 5                                   | Putrajaya         | 0                                    | 0                                          | 1                                                       | 0                                                       | -100%                                                                         | 0                                      |
| <b>Kuala Lumpur &amp; Putrajaya</b> |                   | <b>27</b>                            | <b>21</b>                                  | <b>35</b>                                               | <b>21</b>                                               | <b>-40%</b>                                                                   | <b>1.2</b>                             |





Nota : Kadar Insiden (IR) bagi tahun 2012 adalah 105.9

: ( ) Bilangan Kematian

**JADUAL 4: SENARAI LOKALITI WABAK DENGGI  
DI KUALA LUMPUR DAN PUTRAJAYA PADA MINGGU EPID 1/2013**

| Bil | Pejabat kesihatan | Parlimen         | Lokaliti                                                                   | Jumlah Kes | Tempoh Wabak Berlaku (Hari) | Status Wabak         |
|-----|-------------------|------------------|----------------------------------------------------------------------------|------------|-----------------------------|----------------------|
| 1   | Titiwangsa        | Wangsa Maju      | Seksyen 1 Wangsa Maju Blok B                                               | 5          | 22                          | Wabak Tamat          |
| 2   |                   |                  | Kem Wardiburn (Berek Bujang)                                               | 3          | 9                           | Wabak Terkawal       |
| 3   |                   |                  | Sri Pelangi Kondo, Jalan Genting Klang                                     | 2          | 5                           | Wabak Terkawal       |
| 4   |                   | Setiawangsa      | Kediaman Siswa Jaya UTM (Jln Rejang 4)                                     | 4          | 22                          | Wabak Tamat          |
| 5   |                   |                  | PPR Desa Rejang (Blok A – D)                                               | 4          | 21                          | Wabak Tamat          |
| 6   |                   |                  | Kompleks Perumahan Tengku Osman Jiwa (Jln Satria)                          | 2          | 9                           | Wabak Terkawal       |
| 7   |                   | Titiwangsa       | Kompleks Perumahan Tengku Osman Jiwa (Jln Pahlawan)                        | 5          | 26                          | Wabak Tamat          |
| 8   |                   |                  | Kg. Baru (Lorong Daud, Jln Raja Uda)                                       | 2          | 14                          | Wabak Tamat          |
| 9   |                   |                  | PPR Desa Rejang (Blok E, F, L, M)                                          | 2          | 14                          | Wabak Tamat          |
| 10  |                   |                  | PPR Laksamana (Blok A, B, C)                                               | 2          | 11                          | Wabak Terkawal       |
| 11  |                   |                  | Kg. Baru (Jln Raja Alang/Jln Raja Abdullah)                                | 2          | 2                           | Wabak Terkawal       |
| 12  | Lembah Pantai     | Lembah Pantai    | Bukit Kerinchi (Park Residency 1)                                          | 2          | 11                          | Wabak Terkawal       |
| 13  | Kepong            | Batu             | PPR Batu Muda                                                              | 3          | 14                          | Wabak Tamat          |
| 14  | Cheras            | Bandar Tun Razak | Bukit Jalil ( Jalil Damai Apt)                                             | 2          | 14                          | Wabak Tamat          |
| 15  |                   |                  | Pangsapuri Jati Selatan                                                    | 2          | 14                          | Wabak Tamat          |
| 16  |                   | Cheras           | Kg. Cheras Baru (Lorong Bukit)                                             | 3          | 29                          | Wabak Tidak Terkawal |
| 17  |                   |                  | Taman Midah Barat (Jln Midah Barat & Tengah, Padang Midah, Midah 12A, 12B) | 2          | 0                           | Wabak Terkawal       |

Nota :

-  : Lokaliti hotspot
-  : Wabak baru pada minggu epid semasa
-  : Wabak Tidak Terkawal
-  : Wabak Tamat

**JADUAL 5: BILANGAN WABAK DENGGI  
DI KUALA LUMPUR DAN PUTRAJAYA PADA MINGGU EPID 1/2013**

| Bil. | Pejabat Kesihatan | Bilangan Wabak Mengikut Minggu Epid 1/2013 |                          | Kumulatif Wabak Sehingga Minggu Epid 1/2013 |                          | Jumlah Wabak Sehingga Minggu 1/2013 |
|------|-------------------|--------------------------------------------|--------------------------|---------------------------------------------|--------------------------|-------------------------------------|
|      |                   | Wabak Terkawal                             | Wabak Tidak Terkawal ( ) | Wabak Terkawal                              | Wabak Tidak Terkawal ( ) |                                     |
| 1    | Lembah Pantai     | 1                                          | 0                        | 0                                           | 0                        | 0                                   |
| 2    | Kepong            | 0                                          | 0                        | 0                                           | 0                        | 0                                   |
| 3    | Titiwangsa        | 5                                          | 0                        | 2                                           | 0                        | 2                                   |
| 4    | Cheras            | 1                                          | 0                        | 1                                           | 0                        | 1                                   |
| 5    | Putrajaya         | 0                                          | 0                        | 0                                           | 0                        | 0                                   |
| 6    | <b>JUMLAH</b>     | <b>7</b>                                   | <b>0</b>                 | <b>3</b>                                    | <b>0</b>                 | <b>3</b>                            |

Nota : 3(0) : Kumulatif bilangan lokaliti wabak

: ( ) Bilangan lokaliti hotspot

**Disediakan oleh :** Unit Kawalan Penyakit Bawaan Vektor  
Jabatan Kesihatan WP Kuala Lumpur dan Putrajaya

**Disemak dan disahkan oleh :** Ketua Penolong Pengarah Kanan (Vektor)  
Jabatan Kesihatan WP Kuala Lumpur dan Putrajaya

**Tarikh :** 7 Januari 2013



**GRAF 2 : MALAYSIA,  
SELANGOR DAN WPKL & PTJ  
KES MINGGUAN DENGGI 2013 (M. EPID 1)**

