

SITUASI SEMASA
PENYAKIT BAWAAN VEKTOR DI KUALA LUMPUR DAN PUTRAJAYA
Bagi Minggu Epid 27/2014 (28 JUN – 5 Julai 2014)

JADUAL 1: PERBANDINGAN KUMULATIF KES DENGGI KUALA LUMPUR DAN PUTRAJAYA
PADA MINGGU EPID 27/2014
(2013 VS. 2014)

Bil.	Zon	Jumlah Kes		Perbezaan kes	Perbezaan (%)
		Sehingga ME 27/2013	Sehingga ME 27/2014		
1	Kuala Lumpur	1061(6)	3808(8)	+2747	+259%
2	Putrajaya	45	200	+155	+344%
Kuala Lumpur & Putrajaya		1106(6)	4008(8)	+2902	+262%

Nota: () Bilangan Kematian

JADUAL 2: KES DENGGI DILAPORKAN MENGIKUT PEJABAT KESIHATAN
PADA MINGGU EPID 27/2014

Bil.	Pejabat Kesihatan	Parlimen	Jumlah kes				Jumlah Kes Sehingga Minggu 27/2014
			Minggu 26/2014		Minggu 27/2014		
1	Lembah Pantai	Lembah Pantai	12	30	17	42	741(2)
		Bkt Bintang	3		7		
		Seputih	15		18		
2	Kepong	Segambut	12	72	30	67	1511(1)
		Kepong	39		14		
		Batu	21		23		
3	Titiwangsa	Setiawangsa	10	45	17	48	950(5)
		Titiwangsa	10		9		
		Wangsa Maju	25		22		
4	Cheras	Cheras	3	20	13	41	606
		Bdr Tun Razak	17		28		
5	Putrajaya	Putrajaya	8	8	7	7	200
Kuala Lumpur & Putrajaya			175		205		4008

Nota: () Bilangan Kematian

JADUAL 3: KES DENGGI DI LAPORKAN PADA MINGGU EPID 27/2014

Bil.	Pejabat Kesihatan	Bilangan Kes dan Kematian dilaporkan		Jumlah terkumpul kes denggi sehingga minggu epid 27/2013	Jumlah terkumpul kes denggi sehingga minggu epid 27/2014	Perbezaan peratus kenaikan/ penurunan kes pada minggu epid 2013 dan 2014 (+/-)	Kadar insiden pada minggu epid 27/2014
		Minggu 26/2014 (22-28 JUN 2014)	Minggu 27/2014 (28 JUN -5 JULAI 2014)				
1	Lembah Pantai	30	42	352(2)	741(2)	+111%	193
2	Kepong	72	67	197(1)	1511(1)	+667%	319
3	Titiwangsa	45	48	348	950(5)	+173%	220
4	Cheras	20	41	164(3)	606	+270%	179
5	Putrajaya	8	7	45	200	+344%	235
Kuala Lumpur & Putrajaya		175	205	1106(6)	4008(8)	+262%	234

Nota : Kadar Insiden (IR) bagi tahun 2013 adalah 150





: () Bilangan Kematian

**JADUAL 4: SENARAI LOKALITI WABAK DENGGI
DI KUALA LUMPUR DAN PUTRAJAYA PADA MINGGU EPID 27/2014**

Bil	Pejabat kesihatan	Parlimen	Lokaliti	Jum. Kes	Tempoh Wabak Berlaku (Hari)	Status
1	L/PANTAI	LEMBAH PANTAI	INSTITUT PENGAJIAN BAHASA ANTARABANGSA	2	2	WB
2			VISTA ANGKASA (BLOK 3,4,5,6,7,8)	2	4	WT
3			FLAT TMN BUKIT ANGKASA (BLOK 9 & BLOK 16-20)	3	17	WT
4			APARTMENT ABDULLAH HUKUM	2	14	WTMT
5			FLAT TAMAN BUKIT ANGKASA (BLOK 1-7)	2	14	WTMT
6		SEPUTEH	BANDAR BARU SRI PETALING (JALAN PASAI)	3	7	WT
7			GEMBIRA RESIDENCE KONDO	2	7	WT
8			TAMAN GEMBIRA (LORONG NIKMAT 11)	2	14	WTMT
9			TAMAN DESA (JALAN DESA AMAN)	5	18	WT
10			DANAU PERMAI KONDO	2	14	WTMT
11		BUKIT BINTANG	PALM COURT KONDO	3	7	WT
12	KEPONG	KEPONG	METRO PRIMA (MUTIARA MAGNA)	2	12	WT
13			TTDI (JLN RAHIM KAJAI (28-80), Lorong Rahim Kajai 3,4,5,6,7)	3	8	WT
14			VISTA MUTIARA KONDOMINIUM	3	15	WTMT
15			VISTA MAGNA (BLOK A, B, C, D, E, F, G)	2	14	WTMT
16			RUMAH KEDAI 4 TINGKAT TAMAN PUSAT KEPONG (JALAN 3/40-9/40)	6	20	WTMT
17		SEGAMBUT	SRI TTDI CONDOMINIUM	3	6	WT
18			TTDI (LORONG RAHIM KAJAI 1& 2, JALAN DAMANSARA (1065-1085))	3	4	WT
19			JALAN DUTAMAS RAYA (PRIMA DUTA CONDOMINIUM BLOK A,B,C,D)	3	4	WT
20			DUTAMAS (KENSINGTON PARK)	3	14	WT
21			KUATERS INSTITUSI PENDIDIKAN PERSIARAN DUTAMAS)	2	14	WTMT
22			CHANGKAT VIEW CONDO (BLOK A,B,C,D)	4	21	WTMT
23		BATU	KAMPUNG PADANG BALANG	2	12	WT
24	TAMAN DATO SENU (JLN DATO SENU 27,28,29,30)		3	10	WT	
25	TITIWANGSA	SETIAWANGSA	SEK 10 W/MAJU (BLOK B)	3	6	WT
26			SETAPAK RIA CONDO	3	4	WT
27			SEK 10 WANGSA MAJU BLOK C	2	14	WTMT
28			TMN SETIAWANGSA (JLN 6-13)	2	12	WT
29			TAMAN SRI RAMPAI F (JALAN 47/26-JALAN 60/26)	4	17	WTMT
30			FLAT DESA SETIAWIRA (BLOK A-BLOK H)	5	17	WTMT
31			VILLA WANGSA MAS	4	15	WTMT
32			WANGSA MAJU SEK 5 (LORONG HEIGHTS 1)	2	14	WTMT
33			KOMPLEKS PERUMAHAN TENGGU OSMAN JIWA (JALAN PERWIRA)	2	14	WTMT
34			PPR AIR PANAS	2	14	WTMT
35		SEK 10 WANGSA MAJU (SRI JELATEK CONDO)	2	14	WTMT	
36		WANGSA MAJU	SEK 2 (WANGSA METROVIEW KONDO)	2	9	WT
37			FLAT SRI TIOMAN 1	2	4	WT
38			SEK 1 WANGSA MAJU BLOK D	2	14	WTMT
39	GENTING COURT KONDO		2	14	WTMT	

40			BALAI RAYA (KAMPUNG SG. MERALI)	2	14	WTMT
41			GOMBAK SETIA (FLAT DBKL FASA 2)	3	14	WT
42			SEK 2 WANGSA MAJU (BLOK D1-D16)	2	12	WT
43			KEM WARDIBURN (BLOK G)	4	17	WTMT
44			TAMAN DESA SETAPAK (JALAN 22/27B-34/27B)	3	14	WTMT
45			TAMAN DESA SETAPAK (JALAN 1/27B14/27B)	4	25	WTMT
46			APPARTMENT LANGKAWI	2	14	WTMT
47			SEK 1 W/MAJU BLOK F	3	18	WTMT
48			TAMAN WANGSA MELAWATI(JALAN WANGSA PERKASA)	3	22	WTMT
49			JALAN LUMUT	2	7	WT
50			KPG PANDAN (JALAN 1)	3	14	WTMT
51		TITIWANGSA	DESA PANDAN (BLOK A)	3	16	WTMT
52			FLAT SRI PERLIS 2	3	15	WTMT
53			KOMPLEKS DAMAI	2	14	WTMT
54			TAMAN BAYU SEGAR	2	2	WB
55			PPR PUDU ULU	2	7	WT
56		CHERAS	ARENA SHAMELIN APARTMENT	2	2	WT
57			SHAMELIN BESTARI CONDO	3	19	WT
58			TAMAN MIDAH BARAT E	2	14	WT
59			TAMAN GEMILANG	2	14	WTMT
60			KEM SG BESI (JALAN LABUAN)	2	2	WB
61			APPT ARENA GREEN BUKIT JALIL	5	5	WT
62	CHERAS		TAMAN BUKIT MANDARINA FASA 1	2	5	WT
63			BUKIT JALIL (VISTA KOMANWEL C)	2	2	WT
64		BANDAR TUN RAZAK	APARTMENT LUMAYAN, BANDAR SRI PERMAISURI	2	2	WT
65			TASEK HEIGHT APARTMENT	3	9	WT
66			APARTMENT SRI MALAYSIA	3	7	WT
67			APARTMENT DESA TUN RAZAK	3	8	WT
68			PPR DESA TUN RAZAK	2	14	WTMT
69			TAMAN CONNOUGHT (ANGKASA CONDO)	3	16	WTMT
70			APARTMENT 15-12A, PRESINT 15	2	4	WB
71	PUTRAJAYA	PUTRAJAYA	PRESINT 9 PARCEL 4	2	11	WT
72			PRESINT 11 - JALAN P11A1	3	10	WT

Nota :

	:	Lokaliti hotspot
	:	Wabak baru pada minggu epid semasa
	:	Wabak Tidak Terkawal
	:	Wabak Tamat

**JADUAL 5: BILANGAN WABAK DENGGI
DI KUALA LUMPUR DAN PUTRAJAYA PADA MINGGU EPID 27/2014**

Bil.	Pejabat Kesihatan	Bilangan Wabak Mengikut Minggu Epid 27/2014		Kumulatif Wabak Sehingga Minggu Epid 27/2014		Jumlah Wabak Sehingga Minggu 27/2014
		Wabak Terkawal	Wabak Tidak Terkawal ()	Wabak Terkawal	Wabak Tidak Terkawal ()	
1	Lembah Pantai	7	0	85	10(7)	95(7)
2	Kepong	8	0	116	2(1)	118(1)
3	Titiwangsa	9	0	151	2(2)	153(2)
4	Cheras	12	0	101	2	103
5	Putrajaya	3	0	33	1	34
6	JUMLAH	39	0	486	14(10)	503(10)

Nota : 20 (0) : Kumulatif bilangan lokaliti wabak

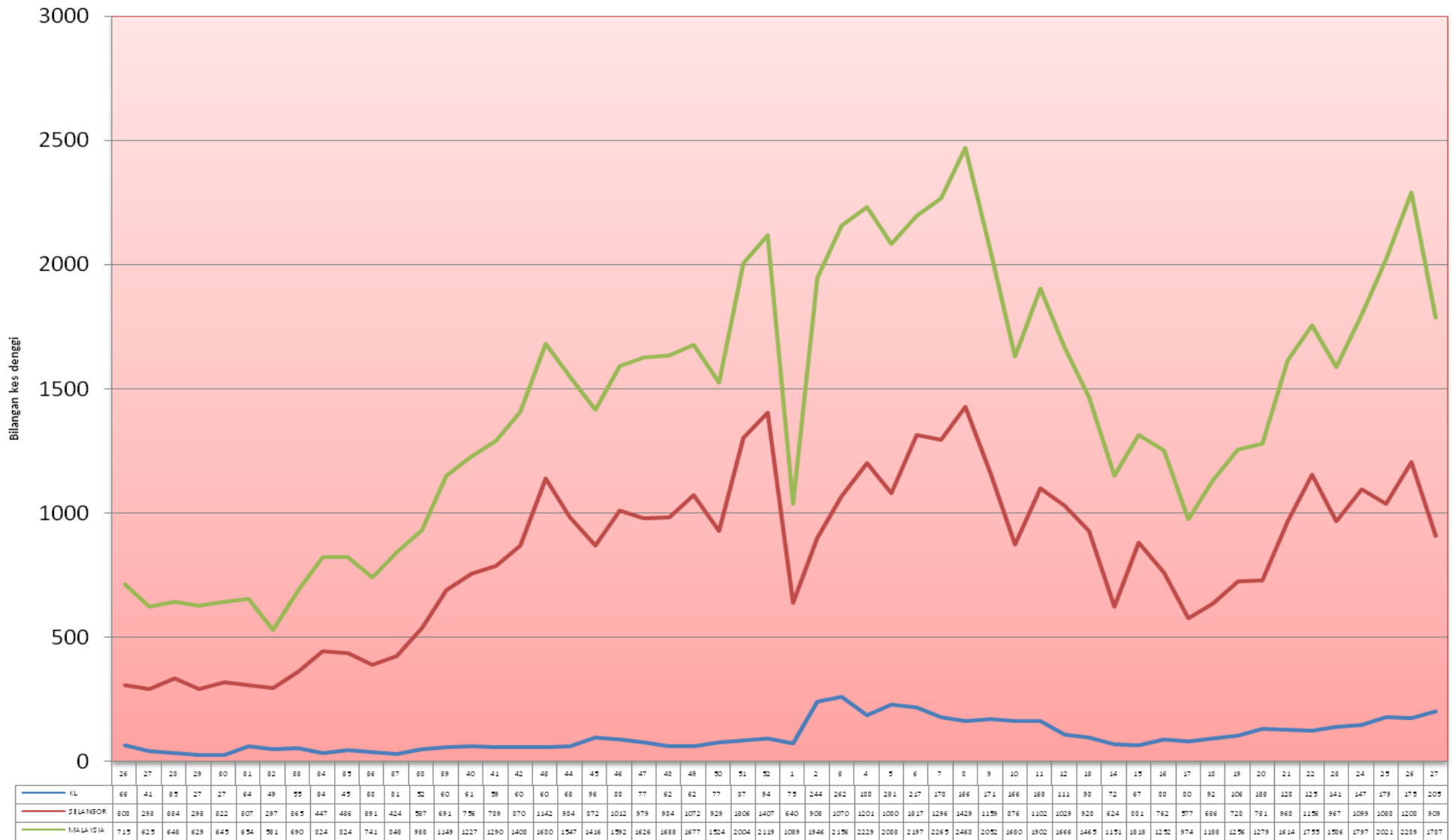
: () Bilangan lokaliti hotspot

Disediakan oleh : Unit Kawalan Penyakit Bawaan Vektor
Jabatan Kesihatan WP Kuala Lumpur dan Putrajaya

Disemak dan disahkan oleh : Ketua Penolong Pengarah Kanan (Vektor)
Jabatan Kesihatan WP Kuala Lumpur dan Putrajaya

Tarikh : 7 Julai 2014

TREND KES DENGGI MENGIKUT MINGGU EPID BAGI WILAYAH PERSEKUTUAN & PUTRAJAYA BAGI TAHUN 2013 DAN 2014
BAGI ME 27/2014



GRAF KEJADIAN KES DENGGI DI WPKL&Pjya / SELANGOR & MALAYSIA
BAGI ME 27/2014

