

SITUASI SEMASA
PENYAKIT BAWAAN VEKTOR DI KUALA LUMPUR DAN PUTRAJAYA
 Bagi Minggu Epid 20/2014 (11-17 MEI 2014)

**JADUAL 1: PERBANDINGAN KUMULATIF KES DENGGI KUALA LUMPUR DAN PUTRAJAYA
 PADA MINGGU EPID 20/2014
 (2013 VS. 2014)**

Bil.	Zon	Jumlah Kes		Perbezaan kes	Perbezaan (%)
		Sehingga ME 20/2013	Sehingga ME 20/2014		
1	Kuala Lumpur	752(4)	2743(4)	+1991	+265%
2	Putrajaya	35	165	+130	+371%
Kuala Lumpur & Putrajaya		787(4)	2908(4)	+2121	+269%

Nota: () Bilangan Kematian

**JADUAL 2: KES DENGGI DILAPORKAN MENGIKUT PEJABAT KESIHATAN
 PADA MINGGU EPID 20/2014**

Bil.	Pejabat Kesihatan	Parlimen	Jumlah kes				Jumlah Kes Sehingga Minggu 20/2014
			Minggu 19/2014		Minggu 20/2014		
1	Lembah Pantai	Lembah Pantai	10	19	6	15	566(1)
		Bkt Bintang	1		1		
		Seputih	8		8		
2	Kepong	Segambut	5	40	5	57	1065(1)
		Kepong	21		38		
		Batu	14		14		
3	Titiwangsa	Setiawangsa	8	22	13	43	657(2)
		Titiwangsa	5		10		
		Wangsa Maju	9		20		
4	Cheras	Cheras	9	20	7	12	455
		Bdr Tun Razak	11		5		
5	Putrajaya	Putrajaya	5	5	6	6	165
Kuala Lumpur & Putrajaya			106		133		2908(4)

Nota: () Bilangan Kematian

JADUAL 3: KES DENGGI DI LAPORKAN PADA MINGGU EPID 20/2014

Bil.	Pejabat Kesihatan	Bilangan Kes dan Kematian dilaporkan		Jumlah terkumpul kes denggi sehingga minggu epid 20/2013	Jumlah terkumpul kes denggi sehingga minggu epid 20/2014	Perbezaan peratus kenaikan/ penurunan kes pada minggu epid 2013 dan 2014 (+/-)	Kadar insiden pada minggu epid 20/ 2014
		Minggu 19/2014 (4-10 Mei 2014)	Minggu 20/2014 (11-17 Mei 2014)				
1	Lembah Pantai	19	15	256(2)	566(1)	+121%	147
2	Kepong	40	57	122(1)	1065(1)	+773%	225
3	Titiwangsa	22	43	262	657(2)	+150%	152
4	Cheras	20	12	112(1)	455	+281%	135
5	Putrajaya	5	6	35	165	+371%	194
Kuala Lumpur & Putrajaya		106	133	787(4)	2908(4)	+269%	170





Nota : Kadar Insiden (IR) bagi tahun 2013 adalah 150

: () Bilangan Kematian

**JADUAL 4: SENARAI LOKALITI WABAK DENGGI
DI KUALA LUMPUR DAN PUTRAJAYA PADA MINGGU EPID 20/2014**

Bil	Pejabat kesihatan	Parlimen	Lokaliti	Jum. Kes	Tempoh Wabak Berlaku (Hari)	Status	
1	L/PANTAI	LEMBAH PANTAI	PANTAI HILL PARK FASA ii	2	0	WB	
2			TAMAN SRI SENTOSA (APPT PINANG 1A,1C, HINGGA JALAN 12/133, BLOK 11-41)	3	12	WT	
3		SEPUTEH	TAMAN LIAN HOE	2	1	WT	
4			TIARA FABER CONDO	6	17	WTK	
5	KEPONG	KEPONG	TAMAN KEPONG 6 (RUMAH SETINGGAN JALAN KUANG GUNUNG)	2	4	WT	
6		SEGAMBUT	CHANGKAT VIEW CONDO (BLOK A,B,C,D)	2	3	WT	
7			BUKIT DAMANSARA (LORONG SETIAJASA 3,4,5 & JALAN SETIAJASA (26-88)	7	18	WT	
8			PUTRA MAJESTIK KONDO (BLOK A,B,C)	7	18	WT	
9			PUSAT BANDAR DAMANSARA TWINS DAMANSARA (2 BILIK CONDO 36 TINGKAT)	2	12	WT	
10			DESA PARK CITY (ZENIA PARKHOMES)	2	14	WTMT	
11			HOSTEL BATAI (HELP UNIVERSITY)	2	14	WTMT	
12		BATU	TAMAN MILLION (JALAN PIPIT, NURI, BALAM, MERAK & TIONG)	2	1	WB	
13			SRI SUAJAYA KONDO	2	13	WT	
14		TITIWANGSA	SETIAWANGSA	TMN SRI RAMPAI A (JALAN 1/26-JALAN 30/26)	5	7	WT
15				SEK 10 WANGSAMAJU (SRI LOJING KONDO)	2	4	WT
16				SEKSYEN 5 (JALAN WANGSA DELIMA)	2	4	WT
17				KEDIAMAN SISWA JAYA UTM (JLN REJANG 4)	4	14	WTMT
18	WANGSA MAJU		TAMAN SETAPAK (JALAN MALAWALI)	2	3	WT	
19			TAMAN DESA SETAPAK (JLN 22/27B - 34/27B)	2	14	WTMT	
20	TITIWANGSA		DESA PASIFIK AMPANG (PERUMAHAN ATM/CATALINA VILLA)	2	1	WB	
21			TAMAN MALURI (JALAN PERTIWI)	3	7	WT	
22			GCB COURT CONDO	3	16	WT	
23			GURNEY HEIGHT KONDO (JALAN GURNEY KIRI 1)	2	14	WTMT	
24	CHERAS	CHERAS	TAMAN SHAMELIN (BUSTAN SHAMELIN APPT)	2	3	WT	
25			SHAMELIN BESTARI CONDO	2	3	WT	
26			TAMAN BUKIT SEGAR 2 (JLN BUKIT SEGAR 1-7)	2	3	WT	
27			TAMAN MIDAH BARAT C (SEBAHAGIAN MIDAH BARAT 12,12A,12B,MIDAH TENGAH, MIDAH BARAT)	2	4	WT	
28			TAMAN MIDAH BARAT A (JLN MIDAH BESAR 14, 10, 10A, RUMAH KEDAI 12)	3	26	WTMT	
29		BANDAR TUN RAZAK	TAMAN CONNOUGHT (JALAN BIJAK, JALAN CERDIK, JALAN PINTAR)	2	0	WB	
30			FLAT SRI KOTA	2	11	WT	
31		KEM SG BESI (JALAN KEDAH)	2	12	WT		
32	PUTRAJAYA		PRESINT 11-JALAN P11C/8-C/9	3	24	WTMT	
33			PRESINT 11-JALAN P11A2	7	24	WTMT	

Nota :

	: Lokaliti hotspot
	: Wabak baru pada minggu epid semasa
	: Wabak Tidak Terkawal
	: Wabak Tamat

**JADUAL 5: BILANGAN WABAK DENGGI
DI KUALA LUMPUR DAN PUTRAJAYA PADA MINGGU EPID 20/2014**

Bil.	Pejabat Kesihatan	Bilangan Wabak Mengikut Minggu Epid 20/2014		Kumulatif Wabak Sehingga Minggu Epid 20/2014		Jumlah Wabak Sehingga Minggu 20/2014
		Wabak Terkawal	Wabak Tidak Terkawal ()	Wabak Terkawal	Wabak Tidak Terkawal ()	
1	Lembah Pantai	3	1	70	5(5)	75(5)
2	Kepong	7	0	94	1(1)	94(1)
3	Titivangsa	7	0	102	(2)	102(2)
4	Cheras	7	0	73	2	75
5	Putrajaya	0	0	26	1	27
6	JUMLAH	24	1	365	9(8)	374(8)

Nota : 20 (0) : Kumulatif bilangan lokaliti wabak

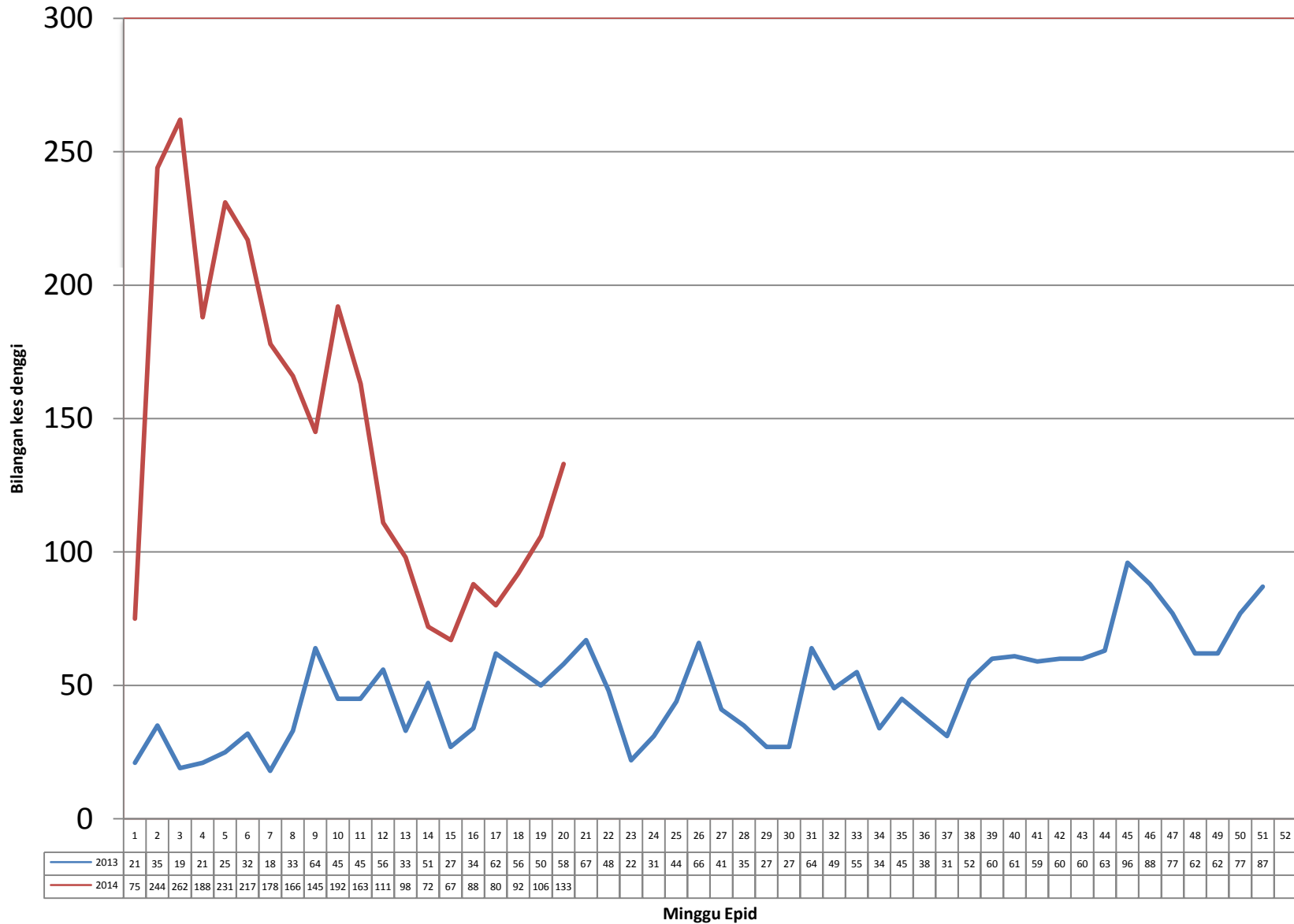
: () Bilangan lokaliti hotspot

Disediakan oleh : Unit Kawalan Penyakit Bawaan Vektor
Jabatan Kesihatan WP Kuala Lumpur dan Putrajaya

Disemak dan disahkan oleh : Ketua Penolong Pengarah Kanan (Vektor)
Jabatan Kesihatan WP Kuala Lumpur dan Putrajaya

Tarikh : 19 Mei 2014

TREND KES DENGGI MENGIKUT MINGGU EPID BAGI WILAYAH PERSEKUTUAN & PUTRAJAYA BAGI TAHUN 2013 DAN 2014
BAGI ME 20/2014



GRAF KEJADIAN KES DENGGI DI WPKL&Pjya / SELANGOR & MALAYSIA
BAGI ME 20/2014

