

**SITUASI SEMASA**  
**PENYAKIT BAWAAN VEKTOR DI KUALA LUMPUR DAN PUTRAJAYA**  
 Bagi Minggu Epid 46/2013 (10-16 Nov 2013)

**JADUAL 1: PERBANDINGAN KUMULATIF KES DENGGI KUALA LUMPUR DAN PUTRAJAYA  
 PADA MINGGU EPID 46/2013  
 (2012 VS. 2013)**

Bil.	Zon	Jumlah Kes		Perbezaan kes	Perbezaan (%)
		Sehingga ME 46/2012	Sehingga ME 46/2013		
1	Kuala Lumpur	1499(2)	2019(8)	+520	+34.6%
2	Putrajaya	91(1)	92	-1	-1%
Kuala Lumpur & Putrajaya		1590(3)	2111(8)	+521	+32.7%

Nota: ( ) Bilangan Kematian

**JADUAL 2: KES DENGGI DILAPORKAN MENGIKUT PEJABAT KESIHATAN  
 PADA MINGGU EPID 46/2013**

Bil.	Pejabat Kesihatan	Parlimen	Jumlah kes				Jumlah Kes Sehingga Minggu 46/2013
			Minggu 45/2013 (3-9 Nov 2013)		Minggu 46/2013 (10-17 Nov 2013)		
1	Lembah Pantai	Lembah Pantai	10	31	21	31	649(2)
		Bkt Bintang	10		7		
		Seputih	11		3		
2	Kepong	Segambut	17	46	5	22	459(3)
		Kepong	20		8		
		Batu	9		9		
3	Titiwangsa	Setiawangsa	2	11	7	27	647(1)
		Titiwangsa	4		13		
		Wangsa Maju	5		7		
4	Cheras	Cheras	2	5	0	7	264(2)
		Bdr Tun Razak	3		7		
5	Putrajaya	Putrajaya	3	3	1	1	92
Kuala Lumpur & Putrajaya			96		88		2111(8)

Nota: ( ) Bilangan Kematian

**JADUAL 3: KES DENGGI DI LAPORKAN PADA MINGGU EPID 46/2013**

Bil.	Pejabat Kesihatan	Bilangan Kes dan Kematian dilaporkan		Jumlah terkumpul kes denggi sehingga minggu epid 46/2012	Jumlah terkumpul kes denggi sehingga minggu epid 46/2013	Perbezaan peratus kenaikan/ penurunan kes pada minggu epid 2012 dan 2013 (+/-)	Kadar insiden pada minggu epid 46/ 2013
		Minggu 45/2013 (3-9 Nov 2013)	Minggu 46/2013 (10-17 Nov 2013)				
1	Lembah Pantai	31	31	281	649(2)	+130.9%	168
2	Kepong	46	22	295	459(3)	+55.5%	97
3	Titiwangsa	11	27	570(1)	647(1)	+13.5%	150
4	Cheras	5	7	353(1)	264(2)	-25.2%	78
5	Putrajaya	3	1	91(1)	92	-1.0%	108
Kuala Lumpur & Putrajaya		96	88	1590(3)	2111(8)	+32.7%	123

Nota : Kadar Insiden (IR) bagi tahun 2012 adalah 106





: ( ) Bilangan Kematian

**JADUAL 4: SENARAI LOKALITI WABAK DENGGI  
DI KUALA LUMPUR DAN PUTRAJAYA PADA MINGGU EPID 46/2013**

Bil	Pejabat kesihatan	Parlimen	Lokaliti	Jumlah Kes	Tempoh Wabak Berlaku (Hari)	Status Wabak
1	Titiwangsa	Titiwangsa	Kpg.Baru(Lokaliti F)(Lrg.Raja Muda Musa 3,5,5 Jln.Abd Malik,Sg.Baru)	6	22	Wabak Tamat
2			Kpg.Dato Keramat (Lorong Kiri 11-15)	2	8	Wabak Terkawal
3			Gurney Height Condo(Jln.Gurney Kiri 1)	3	3	Wabak Terkawal
4			Lanai Gurney Condo	2	1	Wabak Terkawal
5			The Palladium Condominium	2	14	Wabak Tamat
6		Setiawangsa	ATM Desa Wira (Jln.Padang Tembak)	2	1	Wabak Baru
7			Keramat Wangsa (Kelompok Cempaka)	2	14	Wabak Tamat
8			Villa Mas Condo	2	14	Wabak Terkawal
9			Seksyen 10 Wangsa Maju (Sri Loging Kondo)	2	14	Wabak Tamat
10	Lembah Pantai	Bukit Bintang	Plam Court Condo	3	5	Wabak Terkawal
11		Lembah Pantai	PPR Pantai Ria	2	8	Wabak Terkawal
12			Cresscent Court	2	1	Wabak Baru
13			Kuarters KTMB (Blok 2,6,8)	3	7	Wabak Terkawal
14			JLn Stesen Sentral	2	2	Wabak Terkawal
15			Kuarters KTMB (Blok 41 & 42)	7	24	Wabak Tidak Terkawal
16			Bangsar Baru(Jalan Telawi)	2	14	Wabak Tamat
17		Seputeh	Taman Naga Emas ( Jalan Mentari)	2	12	Wabak Terkawal
18			Taman Gembira (Jalan LAzat 1-7)	2	12	Wabak Terkawal
19	OUG B (Jalan Hujan Emas 2-6,Lorong Hujan Emas)		2	14	Wabak Tamat	
20	Segambut	Segambut	Nadia Parkhomes Desa Park City	2	11	Wabak Terkawal
21			Kepong Baru(Jln.Camar,Bangau,Belatak,B ubut,Chiak<Pelanduk)	2	5	Wabak Terkawal
22			Fortune Avenue Condo	2	3	Wabak Terkawal

23	Kepong	Kepong	Kepong Baru Fasa B	2	5	Wabak Terkawal	
24			Taman Usahawan (Jalan Metro Perdana Timur 1-11)	3	11	Wabak Terkawal	
25			Jalan Jinjang Murni (1-15)	2	8	Wabak Terkawal	
26			Metro Prima Kepong (Vista Magna)	2	11	Wabak Terkawal	
27			Taman Petaling	2	5	Wabak Terkawal	
28			Batu	The Staffron(Jln Sentul Indah)	2	3	Wabak Terkawal
29				Apartment Melur	2	10	Wabak Terkawal
30				Flat Union	3	8	Wabak Terkawal
31				Kpg.Chubadak Tambahan	2	14	Wabak Tamat
32			Cheras	Bandar Tun Razak	Kem Sg.Besi (Jln Kedah)	7	30
33	Putrajaya		Presint 8 Parcel 4B	2	13	Wabak Terkawal	

Nota :

	:	Lokaliti hotspot
	:	Wabak baru pada minggu epid semasa
	:	Wabak Tidak Terkawal
	:	Wabak Tamat

**JADUAL 5: BILANGAN WABAK DENGGI  
DI KUALA LUMPUR DAN PUTRAJAYA PADA MINGGU EPID 46/2013**

Bil.	Pejabat Kesihatan	Bilangan Wabak Mengikut Minggu Epid 46/2013		Kumulatif Wabak Sehingga Minggu Epid 46/2013		Jumlah Wabak Sehingga Minggu 46/2013
		Wabak Terkawal	Wabak Tidak Terkawal ( )	Wabak Terkawal	Wabak Tidak Terkawal ( )	
1	Lembah Pantai	7	1	80	1	81
2	Kepong	11	0	48	1	49
3	Titivangsa	5	0	86	2	88
4	Cheras	0	1	24	1	25
5	Putrajaya	1	0	8	0	8
6	<b>JUMLAH</b>	<b>24</b>	<b>2</b>	<b>234</b>	<b>5</b>	<b>251</b>

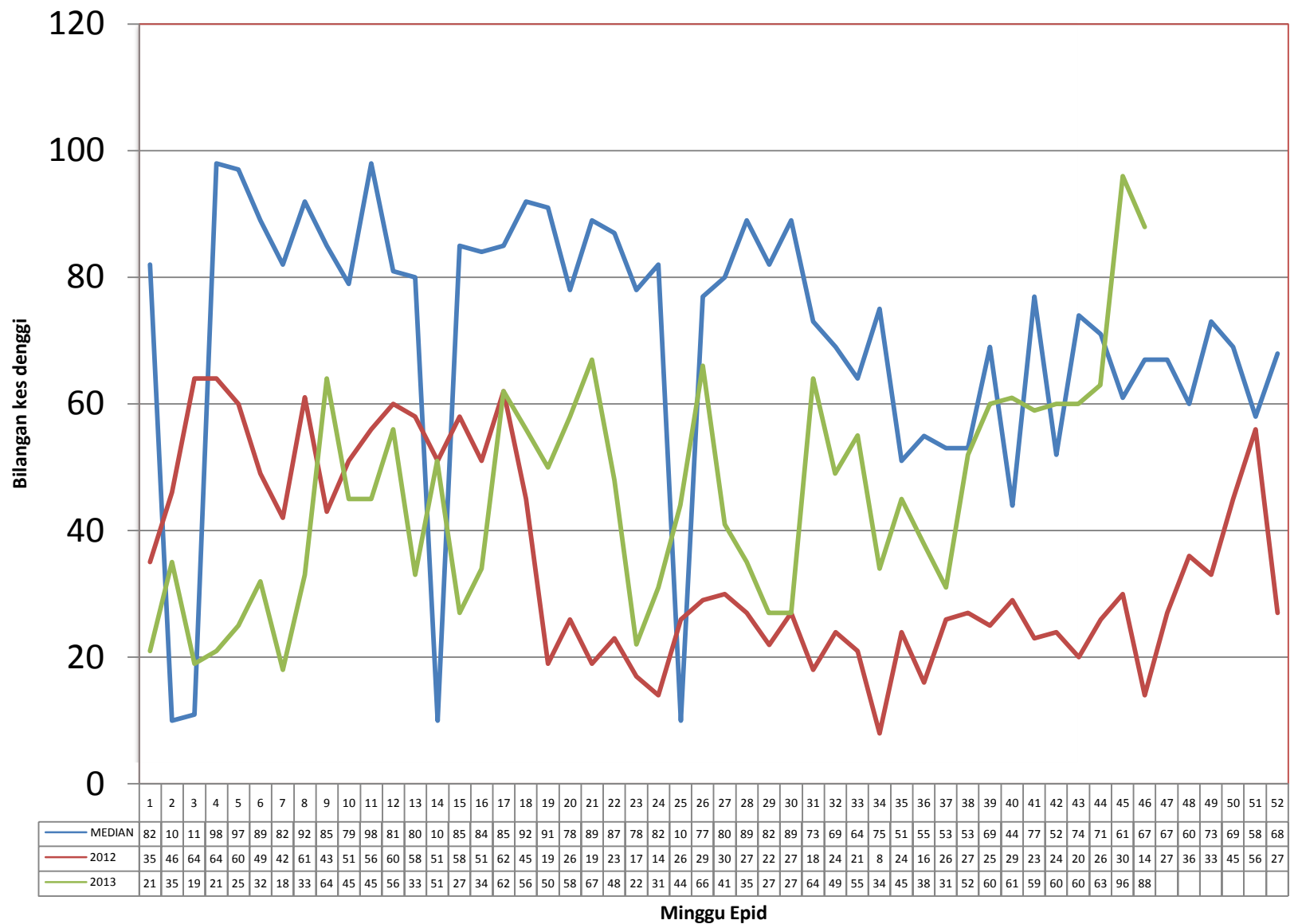
Nota : 211(o) : Kumulatif bilangan lokaliti wabak

: ( ) Bilangan lokaliti hotspot

**Disediakan oleh :** Unit Kawalan Penyakit Bawaan Vektor  
Jabatan Kesihatan WP Kuala Lumpur dan Putrajaya

**Disemak dan disahkan oleh :** Ketua Penolong Pengarah Kanan (Vektor)  
Jabatan Kesihatan WP Kuala Lumpur dan Putrajaya

**Tarikh :** 18 November 2013



TREND KES DENGGI MENGIKUT MINGGU EPID BAGI WILAYAH PERSEKUTUAN & PUTRAJAYA BAGI TAHUN 2012, 2013 DAN MEDIAN (M.EPID 46/52)

**GRAF 2 : MALAYSIA,  
SELANGOR DAN WPKL & PT  
KES MINGGUAN DENGGI 2013 (M. EPID 46)**

