

**SITUASI SEMASA**  
**PENYAKIT BAWAAN VEKTOR DI KUALA LUMPUR DAN PUTRAJAYA**  
**Bagi Minggu Epid 30/2014 (20-26 Julai 2014)**

**JADUAL 1: PERBANDINGAN KUMULATIF KES DENGGI KUALA LUMPUR DAN PUTRAJAYA**  
**PADA MINGGU EPID 30/2014**  
**(2013 VS. 2014)**

Bil.	Zon	Jumlah Kes		Perbezaan kes	Perbezaan (%)
		Sehingga ME 30/2013	Sehingga ME 30/2014		
1	Kuala Lumpur	1144(6)	4283(11)	+3139	+274%
2	Putrajaya	51	221	+170	+333%
Kuala Lumpur & Putrajaya		1195(6)	4504(11)	+3309	+277%

Nota: ( ) Bilangan Kematian

**JADUAL 2: KES DENGGI DILAPORKAN MENGIKUT PEJABAT KESIHATAN**  
**PADA MINGGU EPID 29/2014**

Bil.	Pejabat Kesihatan	Parlimen	Jumlah kes				Jumlah Kes Sehingga Minggu 30/2014
			Minggu 29/2014		Minggu 30/2014		
1	Lembah Pantai	Lembah Pantai	12	31	12	31	827(2)
		Bkt Bintang	0		0		
		Seputih	19		19		
2	Kepong	Segambut	5	38	5	38	1636(1)
		Kepong	20		20		
		Batu	13		13		
3	Titiwangsa	Setiawangsa	24	66	24	66	1123(6)
		Titiwangsa	16		16		
		Wangsa Maju	26		26		
4	Cheras	Cheras	9	29	9	29	697(2)
		Bdr Tun Razak	20		20		
5	Putrajaya	Putrajaya	13	13	13	13	221
Kuala Lumpur & Putrajaya			177		177		177

Nota: ( ) Bilangan Kematian

**JADUAL 3: KES DENGGI DI LAPORKAN PADA MINGGU EPID 29/2014**

Bil.	Pejabat Kesihatan	Bilangan Kes dan Kematian dilaporkan		Jumlah terkumpul kes denggi sehingga minggu epid 30/2013	Jumlah terkumpul kes denggi sehingga minggu epid 30/2014	Perbezaan peratus kenaikan/penurunan kes pada minggu epid 2013 dan 2014 (+/-)	Kadar insiden pada minggu epid 29/2014
		Minggu 29/2014 (13-19 JULAI 2014)	Minggu 30/2014 (20-27 JULAI 2014)				
1	Lembah Pantai	31	21	388(2)	827(2)	+113%	215
2	Kepong	38	29	204(1)	1636(1)	+702%	345
3	Titiwangsa	66	69	379	1123(6)	+196%	260
4	Cheras	29	14	173(3)	697(2)	+303%	206
5	Putrajaya	13	1	51	221	+333%	244
Kuala Lumpur & Putrajaya		186	134	1195(6)	4504(11)	+277%	260

Nota : Kadar Insiden (IR) bagi tahun 2013 adalah 150





: ( ) Bilangan Kematian

**JADUAL 4: SENARAI LOKALITI WABAK DENGGI  
DI KUALA LUMPUR DAN PUTRAJAYA PADA MINGGU EPID 29/2014**

Bil	Pejabat kesihatan	Parlimen	Lokaliti	Jum. Kes	Tempoh Wabak Berlaku (Hari)	Status	
1	L/PANTAI	LEMBAH PANTAI	FLAT SRI PAHANG	2	14	WTMT	
2			VISTA ANGKASA (BLOK 3,4,5,6,7,8)	4	15	WTMT	
3			VISTA ANGKASA (BLOK 1 & 2)	3	19	WT	
6		SEPUTEH	TMN BUKIT DESA(JLN BUKIT DESA)	2	14	WTMT	
7			SALAK SELATAN ( PERUMAHAN AWAM KOS RENDAH )	2	14	WTMT	
8			BANDAR BARU SRI PETALING (JALAN PASAI)	4	21	WTMT	
12		KEPONG	KEPONG	PELANGI MAGNA (BLOK A DAN B)	2	14	WTMT
13			SEGAMBUT	SRI PUTRAMAS CONDO 1	2	14	WTMT
14	TTDI (JALAN RAHIM KAJAI (82-136), LRG RAHIM KAJAI 8,9, 10,11,12,13 (36-58)			3	14	WTMT	
22	TITIWANGSA	SETIAWANGSA	PPR SUNGAI BONUS	4	7	WT	
			PPR DESA REJANG (BLOK A,B,C,D)	2	8	WT	
			SEK 10 WANGSA MAJU (BLOK A1-A12)	2	6	WT	
			TAMAN DESA SETAPAK (JALAN 1/27B - 14/27B)	2	7	WT	
23			SEK 6 (JLN 1/27D, 2/27D)	2	8	WT	
24			PPR AIR PANAS	4	15	WT	
25			KG BARU C (RJ.ABDLLAH/RJ.ALG/RJ UDA/RJ MUDA ABD AZIZ/J.HAMZAH/JLN DAUD/RJ	4	14	WT	
26			W/MAJU SEK 5 (LOJING HEIGHT 1)	2	9	WT	
27			SETAPAK RIA CONDO	6	18	WTMT	
28			APPT DAHLIA (TMN SETAPAK JAYA)	5	23	WT	
29		WANGSA MAJU	SEKSYEN 1 WANGSA MAJU BLOK A	2	4	WB	
			TAMAN MELATI (PUTRA VILLA CONDO)	2	5	WB	
			PPR GOMBAK SETIA	2	7	WT	
			GOMBAK SETIA (FLAT DBKL FASA 2)	3	7	WT	
			APPT LANGKAWI	2	3	WT	
			SRI PELANGI CONDOMINIUM	2	3	WT	
			TMN DESA SETAPAK (JLN 15/27B-21/27B, 35/27B-41/27B)	5	13	WT	
30			FLAT TAMAN MELATI (BLOK F)	3	9	WTMT	
31	KPG. PUAH ASAL		5	14	WT		
32	TMN SRI RAMPAI (JLN 61/26-92/26)		4	11	WT		
33	SEK 2 W/MAJU (BLOK E1-E12)	4	9	WT			
34	APARTMENT TERATAI MEWAH (BLOK 15/17/19/21)	3	16	WT			
35	GOMBAK SETIA ( JALAN MADRASAH )	2	14	14			
36	FLAT SRI TIOMAN 1	3	25	WT			

37			PPR COCHRANE PERKASA	2	5	WT
38		TITIWANGSA	KG BARU A (JLN RAJA ALANG/JLN RAJA ABDULLAH/JLN RAJA BOT/JLN DEWAN SULTAN SULAIMAN)	2	5	WT
			TAMAN MALURI (JALAN PERTIWI)	2	3	WT
41			PANGSA MURNI KERAMAT JAYA 2 (JLN GURNEY)	4	17	WT
42			TMN BUKIT CHERAS B (JLN 1,4-11/144A)	2	12	WT
43		CHERAS	PLAZA 393	2	14	WTMT
44			TAMAN SEGAR	2	14	WTMT
45			TMN TAYTON VIEW (JLN ARASAKESARI)	2	14	WTMT
48			PETALING INDAH KONDO	2	12	WT
49			BNDR TASIK SELATAN FASA 2 (JLN 22/146-JLN 28/146)	2	9	WT
50			JLN JELAWAT (PANGSAPURI PUTRA SURIA RESIDENSI)	2	9	WT
51			TAMAN MIDAH (PRISMA CHERAS KONDO)	2	9	WT
52			P/PURI KOS RENDAH BDR TASIK SELATAN (BLOK A - E)	2	12	WTMT
53			KG.MALAYSIA RAYA (JLN PAUH KIJANG,JLN PAUH PIPIT,JLN PAUH PUNGAH,JLN PAUH PASIR)	2	14	WTMT
54		BANDAR TUN RAZAK	PPR DESA PETALING	2	14	WTMT
55			APARTMENT DESA TUN RAZAK	4	22	WTMT
56			TASEK HEIGHT APARTMENT	4	23	WTMT
57			APPT SRI RAKYAT	3	12	WTMT
58			APPT ARENA GREEN BUKIT JALIL	12	12	WTMT
59			KEM SG. BESI (JALAN LABUAN)	7	23	WT
60			PPR PINGGIRAN BUKIT JALIL	2	5	WT
61			ALAM DAMAI (JALAN DAMAI RASA)	2	5	WT
			PRESINT 11-JALAN P11A5	2	9	WT
64	PUTRAJAYA	PUTRAJAYA	PRESINT 14-PARCEL SUB-7	2	11	WT
65			PRESINT 15-JLN P15H1			WTMT
66			PRESINT 15 - PARCEL 15-12A	2	14	WTMT

Nota :

	:	Lokaliti hotspot
	:	Wabak baru pada minggu epid semasa
	:	Wabak Tidak Terkawal
	:	Wabak Tamat

**JADUAL 5: BILANGAN WABAK DENGGI  
DI KUALA LUMPUR DAN PUTRAJAYA PADA MINGGU EPID 29/2014**

Bil.	Pejabat Kesihatan	Bilangan Wabak Mengikut Minggu Epid 30/2014		Kumulatif Wabak Sehingga Minggu Epid 30/2014		Jumlah Wabak Sehingga Minggu 28/2014
		Wabak Terkawal	Wabak Tidak Terkawal ( )	Wabak Terkawal	Wabak Tidak Terkawal ( )	
1	Lembah Pantai	1	0	91	10(7)	101(7)
2	Kepong	0	0	123	2(1)	125(1)
3	Titiwangsa	27	0	184	2(2)	186(2)
4	Cheras	7	1	114	1	115
5	Putrajaya	2	0	36	0	36
6	<b>JUMLAH</b>	<b>37</b>	<b>1</b>	<b>548</b>	<b>15</b>	<b>563</b>

Nota : 20 (0) : Kumulatif bilangan lokaliti wabak

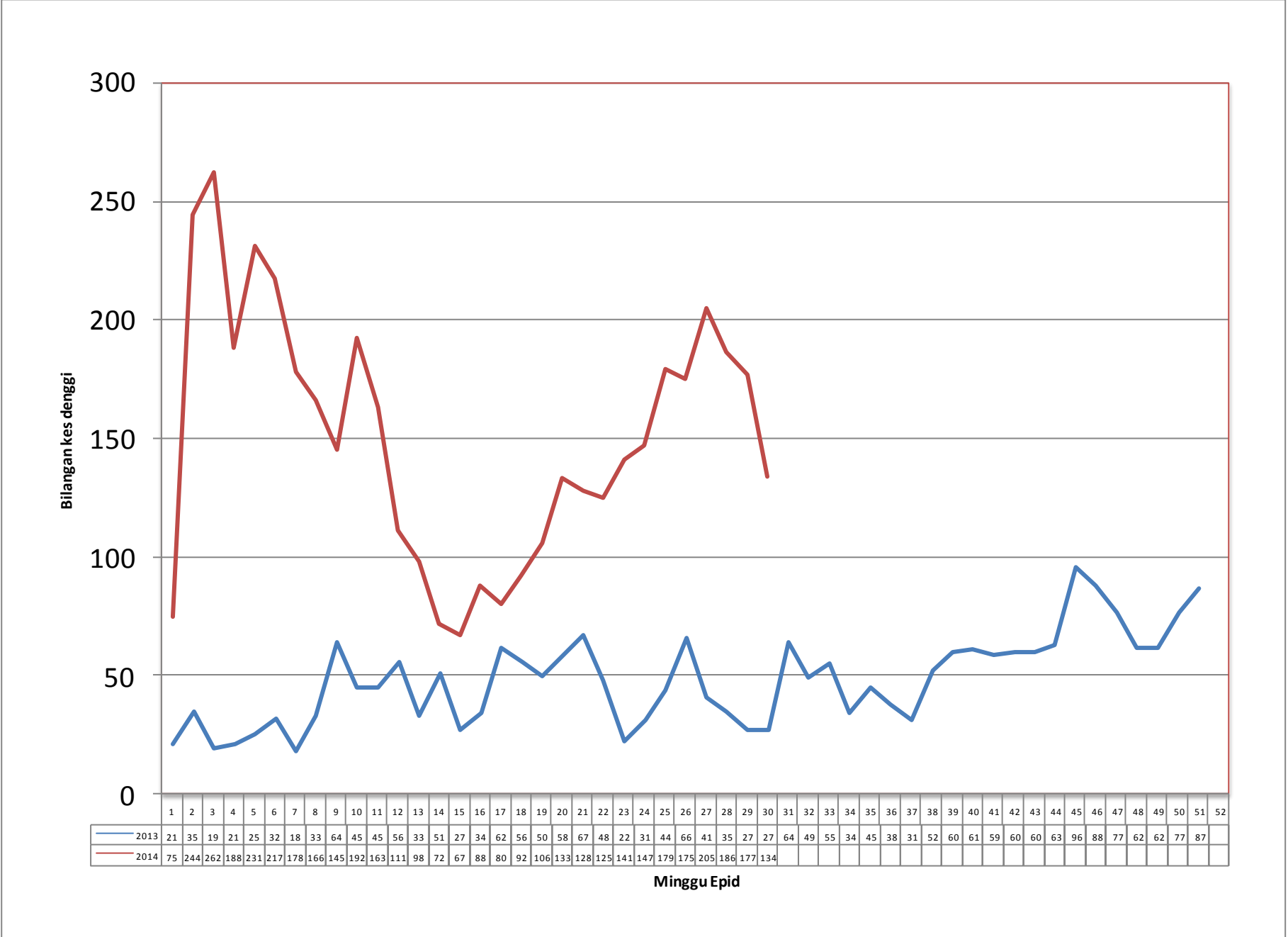
: ( ) Bilangan lokaliti hotspot

**Disediakan oleh :** Unit Kawalan Penyakit Bawaan Vektor  
Jabatan Kesihatan WP Kuala Lumpur dan Putrajaya

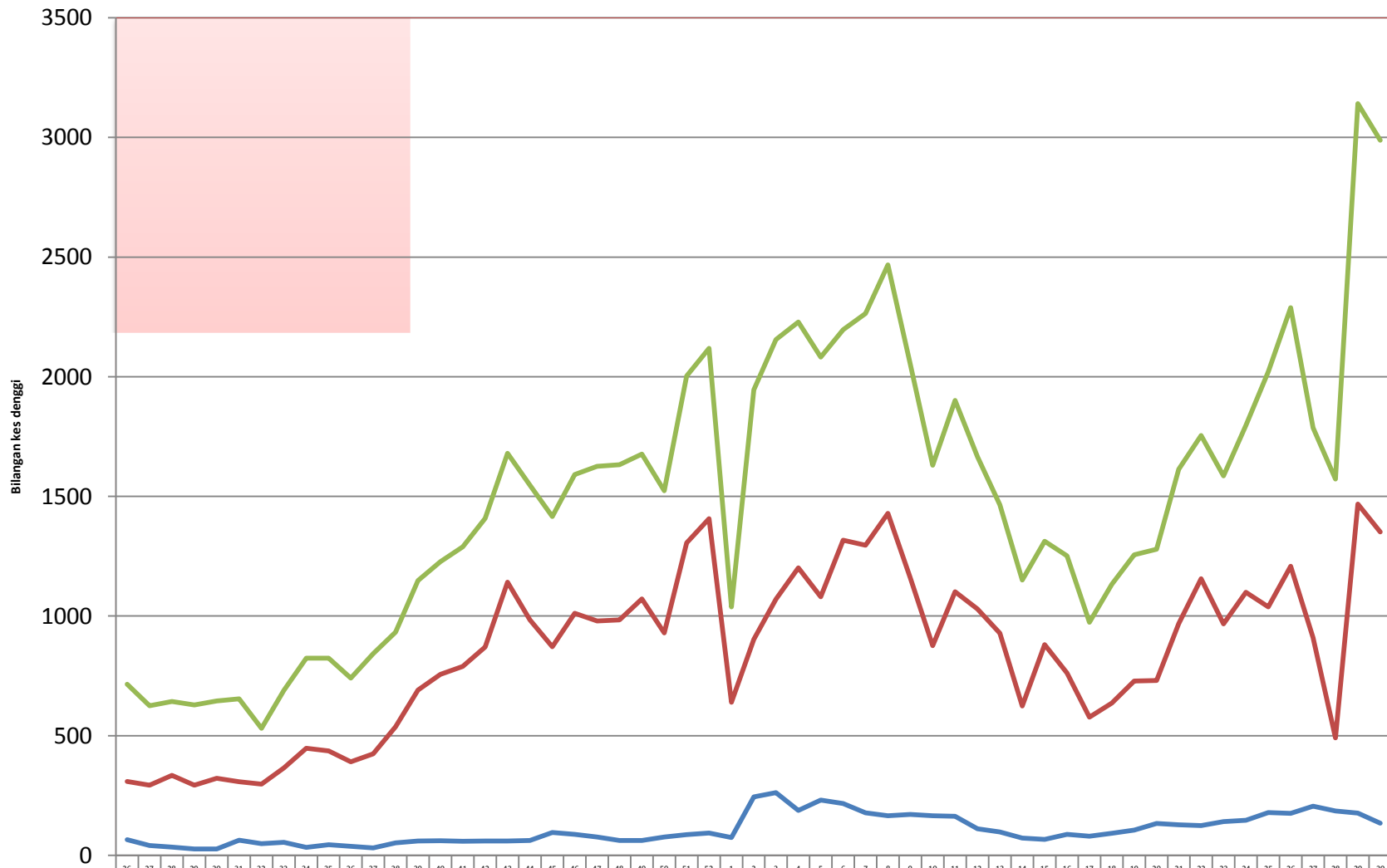
**Disemak dan disahkan oleh :** Ketua Penolong Pengarah Kanan (Vektor)  
Jabatan Kesihatan WP Kuala Lumpur dan Putrajaya

**Tarikh :** 27 Julai 2014

TREND KES DENGGI MENGIKUT MINGGU EPID BAGI WILAYAH PERSEKUTUAN & PUTRAJAYA BAGI TAHUN 2013 DAN 2014  
BAGI ME 30/2014



GRAF KEJADIAN KES DENGGI DI WPKL&Pjya / SELANGOR & MALAYSIA  
BAGI ME 30/2014



	26	27	28	29	30	31	32	33	34	35	36	37	38	39	40	41	42	43	44	45	46	47	48	49	50	51	52	1	2	3	4	5	6	7	8	9	10	11	12	13	14	15	16	17	18	19	20	21	22	23	24	25	26	27	28	29	30
KL	66	41	35	27	27	64	49	55	34	45	38	31	52	60	61	59	60	60	63	96	88	77	62	62	77	87	94	75	244	262	188	231	217	178	166	171	166	163	111	98	72	67	88	80	92	106	133	128	125	141	147	179	175	205	186	177	134
SELANGOR	308	293	334	293	322	307	297	365	447	436	391	424	537	691	756	789	870	1142	984	872	1012	979	984	1072	929	1306	1407	640	903	1070	1201	1080	1317	1296	1429	1159	876	1102	1029	928	624	881	762	577	636	728	731	968	1156	967	1099	1038	1208	909	491	1468	1351
MALAYSIA	715	625	643	629	645	654	531	690	824	824	741	843	933	1149	1227	1290	1408	1680	1547	1416	1592	1626	1633	1677	1524	2004	2119	1039	1946	2156	2229	2083	2197	2265	2468	2052	1630	1902	1666	1465	1151	1313	1252	974	1133	1256	1279	1614	1755	1586	1797	2021	2289	1787	1573	3142	2989