

**SITUASI SEMASA**  
**PENYAKIT BAWAAN VEKTOR DI KUALA LUMPUR DAN PUTRAJAYA**  
 Bagi Minggu Epid 35/2013 (25 – 31 Ogos 2013)

**JADUAL 1: PERBANDINGAN KUMULATIF KES DENGGI KUALA LUMPUR DAN PUTRAJAYA  
 PADA MINGGU EPID 35/2013  
 (2012 VS. 2013)**

Bil.	Zon	Jumlah Kes		Perbezaan kes	Perbezaan (%)
		Sehingga ME 35/2012	Sehingga ME 35/2013		
1	Kuala Lumpur	1252(2)	1377(6)	+125	+10%
2	Putrajaya	75(1)	65	-10	-13.3%
Kuala Lumpur & Putrajaya		1327(3)	1442(6)	+115	+8.6%

Nota: ( ) Bilangan Kematian

**JADUAL 2: KES DENGGI DILAPORKAN MENGIKUT PEJABAT KESIHATAN  
 PADA MINGGU EPID 35/2013**

Bil.	Pejabat Kesihatan	Parlimen	Jumlah kes				Jumlah Kes Sehingga Minggu 35/2013
			Minggu 34/2013 (18 –24 Ogos 2013)		Minggu 35/2013 (25 –31 Ogos 2013)		
1	Lembah Pantai	Lembah Pantai	1	13	5	10	453(2)
		Bkt Bintang	5		3		
		Seputih	7		2		
2	Kepong	Segambut	4	8	6	13	286(2)
		Kepong	2		2		
		Batu	2		5		
3	Titiwangsa	Setiawangsa	4	11	2	14	447
		Titiwangsa	4		7		
		Wangsa Maju	3		5		
4	Cheras	Cheras	0	1	0	3	191(2)
		Bdr Tun Razak	1		3		
5	Putrajaya	Putrajaya	1	1	5	5	65
Kuala Lumpur & Putrajaya			34		45		1442(6)

Nota: ( ) Bilangan Kematian

**JADUAL 3: KES DENGGI DI LAPORKAN PADA MINGGU EPID 35/2013**

Bil.	Pejabat Kesihatan	Bilangan Kes dan Kematian dilaporkan		Jumlah terkumpul kes denggi sehingga minggu epid 35/2012	Jumlah terkumpul kes denggi sehingga minggu epid 35/2013	Perbezaan peratus kenaikan/penurunan kes pada minggu epid 2012 dan 2013 (+/-)	Kadar insiden pada minggu epid 35/ 2013
		Minggu 34/2013 (18 –24 Ogos 2013)	Minggu 35/2013 (25 –31 Ogos 2013)				
1	Lembah Pantai	13	10	235	453(2)	+92.7%	117
2	Kepong	8	13	251	286(2)	+13.9%	60.3
3	Titiwangsa	11	14	463 (1)	447	-3.45%	103
4	Cheras	1	3	303(1)	191(2)	-36.9%	56
5	Putrajaya	1	5	75 (1)	65	-13.3%	76
Kuala Lumpur & Putrajaya		34	45	1327(3)	1442(6)	+8.6%	84





Nota : Kadar Insiden (IR) bagi tahun 2012 adalah 106

: ( ) Bilangan Kematian

**JADUAL 4: SENARAI LOKALITI WABAK DENGGI  
DI KUALA LUMPUR DAN PUTRAJAYA PADA MINGGU EPID 35/2013**

Bil	Pejabat kesihatan	Parlimen	Lokaliti	Jumlah Kes	Tempoh Wabak Berlaku (Hari)	Status Wabak
1	Titiwangsa	Wangsa Maju	Taman Desa Setapak Jln 22/27B – 34/27B	3	14	Wabak Tamat
2			Kpg.Baru Plaza RAH	2	2	Wabak Terkawal
3		Titiwangsa	Desa Wangsa Keramat (Keramat Hujung)	2	9	Wabak Terkawal
4			Kpg.Baru A (Jln.Raja Alang/Jln. R.Abdullah)	2	6	Wabak Terkawal
5			Kg. Datuk Keramat (Lorong Keramat Tepi, Lorong Keramat Dalam 1-8)	2	14	Wabak Tamat
6	Lembah Pantai	LembahPantai	Flat Sri Pahang	3	14	Wabak Tamat
7		Seputeh	Bukit OUG Condo	2	14	Wabak Tamat
8			Taman OUG (Jln Hujan Rahmat)	2	14	Wabak Tamat
9			Flat Taman Sg. Besi (Blok 22,24,26,28)	2	14	Wabak Tamat
10			Taman Salak Selatan (Jalan Cahaya)	2	14	Wabak Tamat
11			Bukit Bintang	Jalan Raja Laut	3	12
12	Kepong	Segambut	Kpg. Masjid (Jln.Segambut Dalam)	2	0	Wabak Baru
13			Kg Palimbayan Indah (Kg. Sg Penchala)	2	14	Wabak Tamat
14		Kepong	Taman Fadason	2	14	Wabak Tamat
15		Batu	Taman Dato Senu	2	21	Wabak Tamat
16			Taman Dato Senu (Jln 5- 14)	2	14	Wabak Tamat
17	Cheras	Cheras	Taman Mutiara (Jln Mutiara Raya,Mutiara 1,2,3,4,5,6,7 Mutiara Barat 1,2,3,4,5,6)	2	14	Wabak Tamat
18		Bandar Tun Razak	Flat Sri Kota	2	4	Wabak Terkawal

Nota :

-  : Lokaliti hotspot
-  : Wabak baru pada minggu epid semasa
-  : Wabak Tidak Terkawal
-  : Wabak Tamat

**JADUAL 5: BILANGAN WABAK DENGGI  
DI KUALA LUMPUR DAN PUTRAJAYA PADA MINGGU EPID 35/2013**

Bil.	Pejabat Kesihatan	Bilangan Wabak Mengikut Minggu Epid 35/2013		Kumulatif Wabak Sehingga Minggu Epid 35/2013		Jumlah Wabak Sehingga Minggu 35/2013
		Wabak Terkawal	Wabak Tidak Terkawal ( )	Wabak Terkawal	Wabak Tidak Terkawal ( )	
1	Lembah Pantai	1	0	59	0	59
2	Kepong	1	0	28	1	29
3	Titiwangsa	3	0	58	1	59
4	Cheras	1	0	23	0	23
5	Putrajaya	0	0	3	0	3
6	<b>JUMLAH</b>	6	0	171	2	173

Nota : 151(0) : Kumulatif bilangan lokaliti wabak

: ( ) Bilangan lokaliti hotspot

**Disediakan oleh :** Unit Kawalan Penyakit Bawaan Vektor  
Jabatan Kesihatan WP Kuala Lumpur dan Putrajaya

**Disemak dan disahkan oleh :** Ketua Penolong Pengarah Kanan (Vektor)  
Jabatan Kesihatan WP Kuala Lumpur dan Putrajaya

**Tarikh :** 2 September 2013

**GRAF 2 : MALAYSIA,  
SELANGOR DAN WPKL & PT  
KES MINGGUAN DENGGI 2013 (M. EPID 35)**

