

SITUASI SEMASA
PENYAKIT BAWAAN VEKTOR DI KUALA LUMPUR DAN PUTRAJAYA
 Bagi Minggu Epid 12/2014 (16-22 Mac 2014)

**JADUAL 1: PERBANDINGAN KUMULATIF KES DENGGI KUALA LUMPUR DAN PUTRAJAYA
 PADA MINGGU EPID 12/2014
 (2013 VS. 2014)**

Bil.	Zon	Jumlah Kes		Perbezaan kes	Perbezaan (%)
		Sehingga ME 12/2013	Sehingga ME 12/2014		
1	Kuala Lumpur	397(1)	2049(4)	+1652	+416%
2	Putrajaya	18	123	+105	+583%
Kuala Lumpur & Putrajaya		415(1)	2172(4)	+1757	+423%

Nota: () Bilangan Kematian

**JADUAL 2: KES DENGGI DILAPORKAN MENGIKUT PEJABAT KESIHATAN
 PADA MINGGU EPID 12/2014**

Bil.	Pejabat Kesihatan	Parlimen	Jumlah kes				Jumlah Kes Sehingga Minggu 12/2014
			Minggu 11/2014		Minggu 12/2014		
1	Lembah Pantai	Lembah Pantai	10	35	11	39	399(1)
		Bkt Bintang	12		8		
		Seputih	13		20		
2	Kepong	Segambut	11	44	3	31	790(1)
		Kepong	16		11		
		Batu	17		17		
3	Titiwangsa	Setiawangsa	13	28	5	19	484(2)
		Titiwangsa	7		4		
		Wangsa Maju	8		10		
4	Cheras	Cheras	11	47	1	9	376
		Bdr Tun Razak	36		8		
5	Putrajaya	Putrajaya	9	9	13	13	123
Kuala Lumpur & Putrajaya			163		111		2172(4)

Nota: () Bilangan Kematian

JADUAL 3: KES DENGGI DI LAPORKAN PADA MINGGU EPID 12/2014

Bil.	Pejabat Kesihatan	Bilangan Kes dan Kematian dilaporkan		Jumlah terkumpul kes denggi sehingga minggu epid 12/2013	Jumlah terkumpul kes denggi sehingga minggu epid 12/2014	Perbezaan peratus kenaikan/ penurunan kes pada minggu epid 2013 dan 2014 (+/-)	Kadar insiden pada minggu epid 12/ 2014
		Minggu 11/2014 (9-15 Mac 2014)	Minggu 12/2014 (16-23 Mac 2014)				
1	Lembah Pantai	35	39	112	399(1)	+256%	103
2	Kepong	44	31	71	790(1)	+1012%	166
3	Titiwangsa	28	19	155	484(2)	+212%	112
4	Cheras	47	9	59	376	+537%	111
5	Putrajaya	9	13	18	123	+583%	144
Kuala Lumpur & Putrajaya		163	111	415(1)	2172(4)	+423%	126

Nota : Kadar Insiden (IR) bagi tahun 2013 adalah 150





: () Bilangan Kematian

**JADUAL 4: SENARAI LOKALITI WABAK DENGGI
DI KUALA LUMPUR DAN PUTRAJAYA PADA MINGGU EPID 12/2014**

Bil	Pejabat kesihatan	Parlimen	Lokaliti	Jum. Kes	Tempoh Wabak Berlaku (Hari)	Status
1	L/PANTAI	LEMBAH PANTAI	PPR KL LINEAR CITY (JLN KLANG LAMA)	2	4	WT
			VISTA ANGKASA	2	7	WT
			PPR KERINCHI (BLOK D, E, F)	2	4	WT
			TMN DESA KERINCHI (JLN PANTAI MURNI 1&2)	2	8	WB
2			TMN SRI SENTOSA (FLAT TMN SRI SENTOSA BLOK NO.43-93)	3	13	WT
3			APPT PANTAI PERMAI	5	10	WT
4			TMN TAN YEW LAI (JLN 1/152, JLN 9/152, JLN.3,4,5,6,7,8,9,10,12)	2	14	WTMT
5			DESA AMAN 2 (PDRM)	2	14	WTMT
7			TMN TAN YEW LAI (PERSIARAN BT TINGGI & JLN BT TINGGI)	2	14	WTMT
8		SEPUTEH	JLN ROZARIO	2	6	WT
			K.E.P (JALAN 6/116B)	2	9	WT
			TIARA FABER CONDO	2	2	WT
			TMN SRI PETALING (JLN SRI PETALING 4&5)	3	2	WT
			TMN OUG (JLN HUJAN EMAS 9, JLN HUJAN BUKIT, JLN HUJAN GERIMIS 2)	6	14	WTK
10			PPR KG MUHIBBAH	3	20	WTK
11			TMN OUG (JLN HUJAN BATU 1-3)	7	28	WTK
12			FLAT TMN GEMBIRA	2	18	WT
13		BUKIT BINTANG	BOUGAINVILLE APARTMENT	3	7	WT
			DESA ANGKASARAYA TUDM	3	14	WTMT
14		KEPONG	KEPONG	KEPONG BARU (JLN BAKAU, BIDARA, BENGKUDU & BERLIAN)	2	9
15	JINJANG UTARA (JALAN JINJANG DAMAI 1-13)			2	13	WT
16	RMH PANJANG JINJANG UTARA KWSN C (JLN 1/16C-12/16C)			2	12	WT
17	KEPONG BARU (JLN HELANG, HELANG LAUT, HELANG JAMBUL, HELANG SEWA)			2	14	WTMT
18	KEPONG BARU (JLN API-API 1-5, API-API KIRI KANAN)			5	23	WTMT
19	JINJANG UTARA (JLN JINJANG INDAH 1-15)			2	14	WTMT
20	SEGAMBUT		TMN BKT MALURI (JLN BKT MALURI 9,10,11,13,14,15)	2	5	WT
			MONT KIARA (HIJAUAN KIARA)	3	6	WT
21			KUATERS KERAJAAN JLN DUTA (BLOK G,H,J,K)	3	14	WTMT
22			BANDAR MANJALARA (JLN 5, 8/52B)	2	14	WTMT
23			TMN PRIMA IMPIAN	3	14	WTMT
24			CHANGKAT VIEW CONDOMINIUM (BLOK A,B,C,D)	2	14	WTMT
25			VERVE SUITES MONT KIARA	2	14	WTMT
28			SRI INTANG KONDO 2	2	14	WTMT
29	BATU		PELANGI INDAH CONDO	2	14	WTMT
32			TMN WAHYU (JLN SIBU 6-JLN SIBU 13)	3	14	WT
33			TMN TASIK INDAH (JALAN TASIK INDAH 1-7)	19	34	WTMT
34	SETIAWANGSA					
37			TMN SRI RAMPAI D (JLN 67/26-JLN 92/26)	2	1	WB
38			APPT DAHLIA (TMN SETAPAK JAYA)	3	9	WT
39		TITIWANGSA	KPG BARU C (R.J.ABDULLAH/RJ.ALG/RJ.UDA/RJ MUDA ABD.AZIZ/JLN HAMZAH/JLN DAUD/JLN RJ MAHMUD)	3	14	WTMT
40	KPG BARU (LOKALITI D) (JLN HAJI SIRAT,JLN.SALLEH,JLN.SYED MAHADI,JLN.HJ.YAAKUB)		2	14	WTMT	

42	TITIWANG SA		TMN MALURI (JLN JEJAKA2,3,4,5,6,7,9)	3	17	WT
44			TMN MALURI (JLN PRIA)	2	14	WTMT
45			APPT BAIDURI (BLOK G)	3	17	WTMT
46			WANGSAMAJU	FLAT TMN MELATI (BLOK D)	3	5
	SEK 1 WM (ALPHA VILLA KONDO)	3		3	WT	
	FLAT TMN MELATI (BLOK A1-A6)	3		24	WTMT	
47	CHERAS	CHERAS	PPR PUDU ULU	2	9	WT
48			SHAMELIN BESTARI CONDO	2	9	WT
51			TAMAN SRI BAHTERA	2	14	WTMT
52			SRI MUTIARA APPT	2	14	WTMT
53	CHERAS	BANDAR TUN RAZAK	FLAT SRI PULAU PINANG	2	3	WT
			BAYU TASIK CONDO 2	3	9	WT
54			APPT ARENA GREEN, BUKIT JALIL	2	10	WT
55			BAYU TASIK CONDO 1	6	12	WT
56			KG MALAYSIA TAMBAHAN	2	14	WTMT
57			APPT LUMAYAN, BNDR SRI PERMAISURI	15	19	WTK
58			KEM SG BESI (JLN LABUAN)	20	19	WT
62			BNDR SRI PERMAISURI (MENTARI CONDO)	2	14	WTMT
65			TMN ORKID DESA	2	14	WTMT
66			JLN JELAWAT (PANGSAPURI PUTRA SURIA RESIDENSI)	2	14	WTMT
67			TMN JAYA (LRG JAYA 1-9)	3	23	WTMT
68			APPT SRI RAKYAT	6	19	WT
			PPR SRI MALAYSIA	7	23	WTMT
			FLAT SRI JOHOR A (BLOK 1-35)	3	22	WTMT
69	PETALING INDAH KONDO	2	14	WTMT		
70	PUTRAJAYA		PRESINT 8 PARCEL 4C	3	8	WT
			PRESINT 15-PARCEL 15-12B	2	4	WT
71			PRESINT 14-PARCEL SUB-12	3	16	WT
72			PRESINT 16-JLN P16D	3	21	WTMT
73			PRESINT 11-JLN P11H	6	19	WT
74			PRESINT 11-PUTRA DAMAI	7	27	WTMT
75			PRESINT 14-PARCEL SUB-7	3	17	WTK

Nota :

	:	Lokaliti hotspot
	:	Wabak baru pada minggu epid semasa
	:	Wabak Tidak Terkawal
	:	Wabak Tamat

**JADUAL 5: BILANGAN WABAK DENGGI
DI KUALA LUMPUR DAN PUTRAJAYA PADA MINGGU EPID 12/2014**

Bil.	Pejabat Kesihatan	Bilangan Wabak Mengikut Minggu Epid 11/2014		Kumulatif Wabak Sehingga Minggu Epid 11/2014		Jumlah Wabak Sehingga Minggu 12/2014
		Wabak Terkawal	Wabak Tidak Terkawal ()	Wabak Terkawal	Wabak Tidak Terkawal ()	
1	Lembah Pantai	13	3	58	7(2)	65(2)
2	Kepong	5	0	84	(1)	85(1)
3	Titiwangsa	4	0	84	2(1)	86(1)
4	Cheras	8	1	61	1	62
5	Putrajaya	4	1	21	1	22
6	JUMLAH	34	5	308	11(4)	320(4)

Nota : 20 (0) : Kumulatif bilangan lokaliti wabak

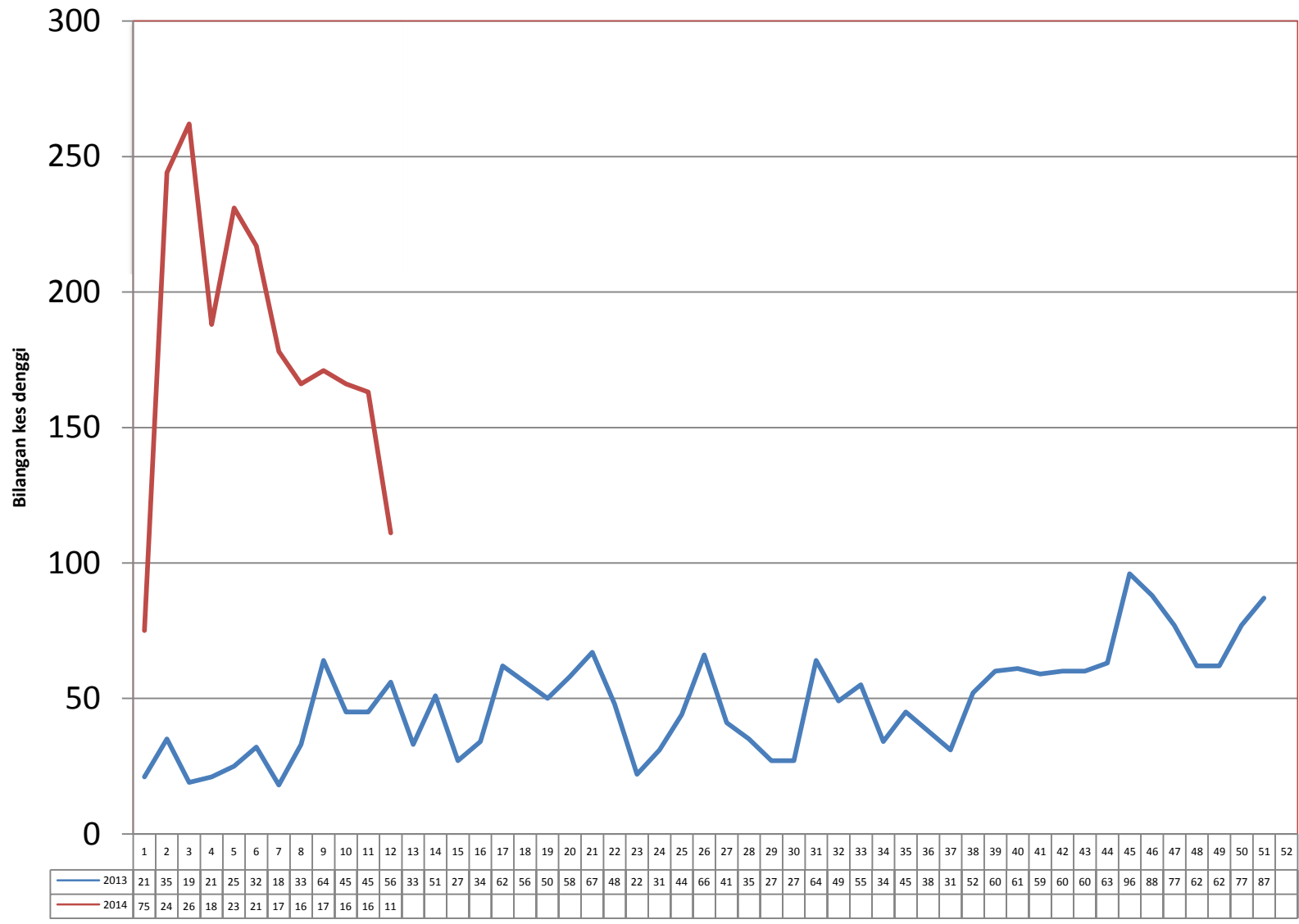
: () Bilangan lokaliti hotspot

Disediakan oleh : Unit Kawalan Penyakit Bawaan Vektor
Jabatan Kesihatan WP Kuala Lumpur dan Putrajaya

Disemak dan disahkan oleh : Ketua Penolong Pengarah Kanan (Vektor)
Jabatan Kesihatan WP Kuala Lumpur dan Putrajaya

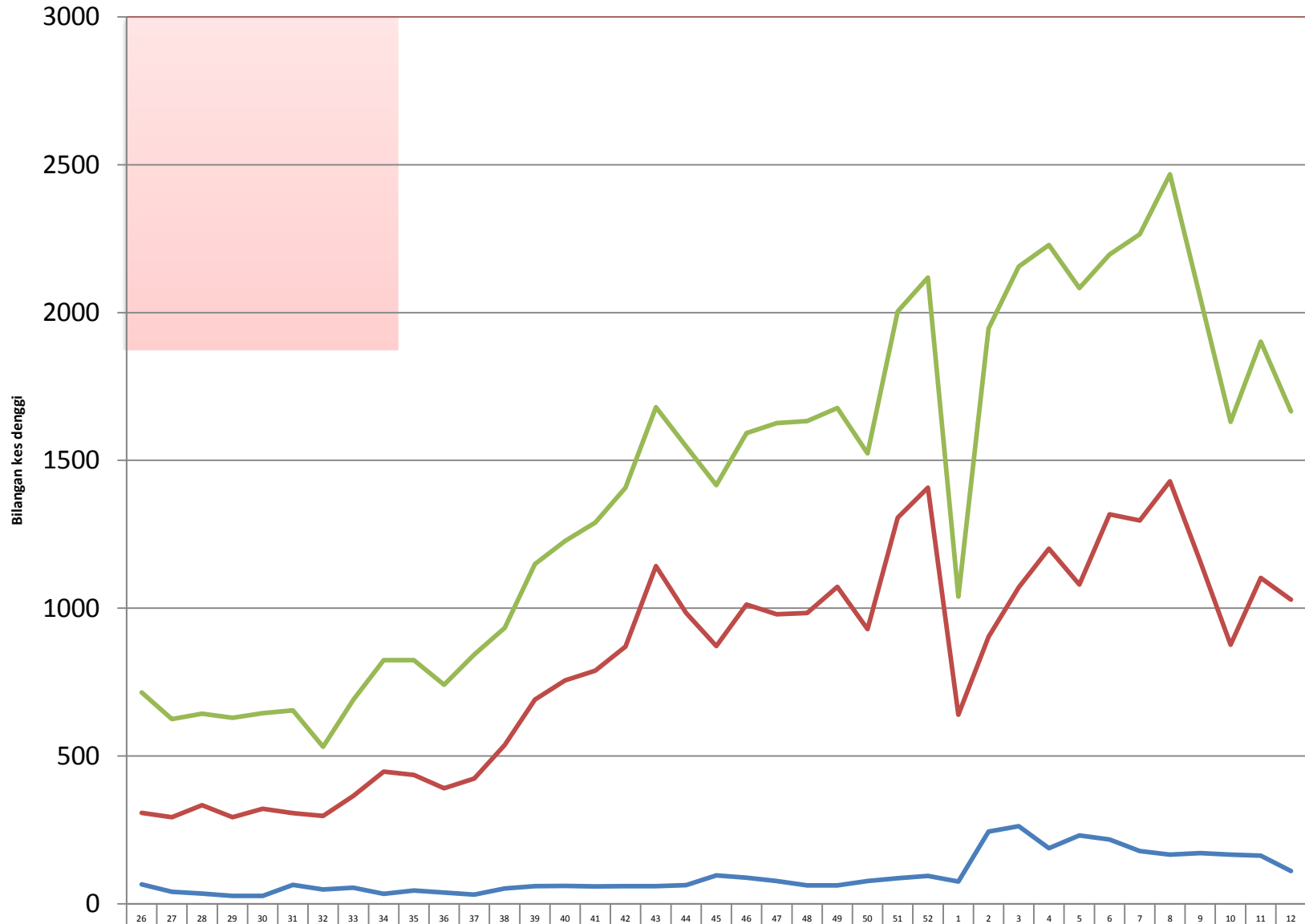
Tarikh : 25 Mac 2014

TREND KES DENGGI MENGIKUT MINGGU EPID BAGI WILAYAH PERSEKUTUAN & PUTRAJAYA BAGI TAHUN 2013 DAN 2014
BAGI ME 12/2014



Minggu Epid

GRAF KEJADIAN KES DENGGI DI WPKL&Pjya / SELANGOR & MALAYSIA
BAGI ME 12/2014



	26	27	28	29	30	31	32	33	34	35	36	37	38	39	40	41	42	43	44	45	46	47	48	49	50	51	52	1	2	3	4	5	6	7	8	9	10	11	12
KL	66	41	35	27	27	64	49	55	34	45	38	31	52	60	61	59	60	60	63	96	88	77	62	62	77	87	94	75	244	262	188	231	217	178	166	171	166	163	111
SELANGOR	308	293	334	293	322	307	297	365	447	436	391	424	537	691	756	789	870	1142	984	872	1012	979	984	1072	929	1306	1407	640	903	1070	1201	1080	1317	1296	1429	1159	876	1102	1029
MALAYSIA	715	625	643	629	645	654	531	690	824	824	741	843	933	1149	1227	1290	1408	1680	1547	1416	1592	1626	1633	1677	1524	2004	2119	1039	1946	2156	2229	2083	2197	2265	2468	2052	1630	1902	1666