

SITUASI SEMASA
PENYAKIT BAWAAN VEKTOR DI KUALA LUMPUR DAN PUTRAJAYA
 Bagi Minggu Epid 28/2013 (7 – 13 JULAI 2013)

**JADUAL 1: PERBANDINGAN KUMULATIF KES DENGGI KUALA LUMPUR DAN PUTRAJAYA
 PADA MINGGU EPID 28/2013
 (2012 VS. 2013)**

Bil.	Zon	Jumlah Kes		Perbezaan kes	Perbezaan (%)
		Sehingga ME 28/2012	Sehingga ME 28/2013		
1	Kuala Lumpur	1117(2)	1094(6)	-23	-2.1%
2	Putrajaya	69(1)	47(0)	-22	-31.9%
Kuala Lumpur & Putrajaya		1186(3)	1141(6)	-45	-3.8%

Nota: () Bilangan Kematian

**JADUAL 2: KES DENGGI DILAPORKAN MENGIKUT PEJABAT KESIHATAN
 PADA MINGGU EPID 28/2013**

Bil.	Pejabat Kesihatan	Parlimen	Jumlah kes				Jumlah Kes Sehingga Minggu 28/2013
			Minggu 27/2013 (30 Jun – 6 Jul 2013)		Minggu 28/2013 (7-13 Jul 2013)		
1	Lembah Pantai	Lembah Pantai	5	13	1	12	365(2)
		Bkt Bintang	1		2		
		Seputih	7		9		
2	Kepong	Segambut	0	6	0	2	199(2)
		Kepong	1		1		
		Batu	5		1		
3	Titiwangsa	Setiawangsa	5	15	2	14	361
		Titiwangsa	6		6		
		Wangsa Maju	4		6		
4	Cheras	Cheras	3	5	2	5	169(2)
		Bdr Tun Razak	2		3		
5	Putrajaya	Putrajaya	2	2	2	2	47
Kuala Lumpur & Putrajaya			41		35		1141(6)

Nota: () Bilangan Kematian

JADUAL 3: KES DENGGI DI LAPORKAN PADA MINGGU EPID 28/2013

Bil.	Pejabat Kesihatan	Bilangan Kes dan Kematian dilaporkan		Jumlah terkumpul kes denggi sehingga minggu epid 28/2012	Jumlah terkumpul kes denggi sehingga minggu epid 28/2013	Perbezaan peratus kenaikan/ penurunan kes pada minggu epid 2012 dan 2013 (+/-)	Kadar insiden pada minggu epid 28/ 2013
		Minggu 27/2013 (30 Jun-06 Jul 2013)	Minggu 28/2013 (07 - 13 Jul 2013)				
1	Lembah Pantai	13	12	200	365(2)	+82.5%	94.9
2	Kepong	6	2	218	199(2)	-8.7%	41.9
3	Titiwangsa	15	14	419(1)	361	-13.8%	83.7
4	Cheras	5	5	280(1)	169(2)	-39.6%	50.0
5	Putrajaya	2	2	69(1)	47	-31.9%	55.2
Kuala Lumpur & Putrajaya		41	35	1186(3)	1141(6)	-3.8%	66.6





Nota : Kadar Insiden (IR) bagi tahun 2012 adalah 105.9

: () Bilangan Kematian

**JADUAL 4: SENARAI LOKALITI WABAK DENGGI
DI KUALA LUMPUR DAN PUTRAJAYA PADA MINGGU EPID 28/2013**

Bil	Pejabat kesihatan	Parlimen	Lokaliti	Jumlah Kes	Tempoh Wabak Berlaku (Hari)	Status Wabak
1	Titiwangsa	Setiawangsa	PPR Desa Rejang (Blok A,B,C,D)	4	11	Wabak Terkawal
2		Wangsa Maju	Seksyen 4 Wangsa Maju (Blok C1 – C10)	3	25	Wabak Tamat
3			Taman Melati (Putra Villa Condo)	2	0	Wabak Baru
4			Sek.2, Wangsa Maju Blok C	3	9	Wabak Terkawal
5			Sek. 2 Wangsa Maju (Wangsa Metroview Kondo)	2	14	Wabak Tamat
6		Titiwangsa	Taman Maluri (Jalan Wirawati 6)	2	1	Wabak Terkawal
7			Flat PKNS (Jalan Tun Razak)	3	9	Wabak Terkawal
8			PPR Jelatek	2	4	Wabak Terkawal
9			Kg. Datuk Keramat (Lorong Keramat Tepi, Lorong Keramat Dalam 1 – 8)	4	16	Wabak Tamat
10	Kepong	Batu	Tmn. Bullion (Jln. Bullion Mewah)	2	10	Wabak Terkawal
11			PPR Taman Wahyu 2	3	18	Wabak Terkawal
12			Menara Orkid	2	14	Wabak Tamat
13		Segambut	Flat Taman Cuepacs	2	13	Wabak Terkawal
14	Cheras	Bandar Tun Razak	Apt. Sri Rakyat	2	14	Wabak Tamat
15	Lembah Pantai	LembahPantai	Sri Jati Kondo 2	2	11	Wabak Terkawal
16			PPR Cempaka	2	3	Wabak Terkawal
17		Seputeh	Bukit OUG Condo	7	10	
18			Jalan Wan Empuk	2	10	Wabak Terkawal
19			Endah Ria Kondo	2	7	Wabak Terkawal
20			Taman OUG (Jalan Awan Kecil)	2	5	Wabak Terkawal
21	Putrajaya		Presint 11-Putra Damai	3	4	Wabak Terkawal

Nota :

-  : Lokaliti hotspot
-  : Wabak baru pada minggu epid semasa
-  : Wabak Tidak Terkawal
-  : Wabak Tamat

**JADUAL 5: BILANGAN WABAK DENGGI
DI KUALA LUMPUR DAN PUTRAJAYA PADA MINGGU EPID 28/2013**

Bil.	Pejabat Kesihatan	Bilangan Wabak Mengikut Minggu Epid 28/2013		Kumulatif Wabak Sehingga Minggu Epid 28/2013		Jumlah Wabak Sehingga Minggu 28/2013
		Wabak Terkawal	Wabak Tidak Terkawal ()	Wabak Terkawal	Wabak Tidak Terkawal ()	
1	Lembah Pantai	6	0	47	0	47
2	Kepong	3	0	21	1	22
3	Titivangsa	6	0	48	0	48
4	Cheras	0	0	21	0	21
5	Putrajaya	1	0	3	0	3
6	JUMLAH	16	0	140	1	141

Nota : 127(0) : Kumulatif bilangan lokaliti wabak

: () Bilangan lokaliti hotspot

Disediakan oleh : Unit Kawalan Penyakit Bawaan Vektor
Jabatan Kesihatan WP Kuala Lumpur dan Putrajaya

Disemak dan disahkan oleh : Ketua Penolong Pengarah Kanan (Vektor)
Jabatan Kesihatan WP Kuala Lumpur dan Putrajaya

Tarikh : 15 Julai 2013

**GRAF 2 : MALAYSIA,
SELANGOR DAN WPKL & PTJ
KES MINGGUAN DENGGI 2013 (M. EPID 28)**

