

**SITUASI SEMASA**  
**PENYAKIT BAWAAN VEKTOR DI KUALA LUMPUR DAN PUTRAJAYA**  
**Bagi Minggu Epid 24/2014 (8-14 JUN 2014)**

**JADUAL 1: PERBANDINGAN KUMULATIF KES DENGGI KUALA LUMPUR DAN PUTRAJAYA**  
**PADA MINGGU EPID 24/2014**  
**(2013 VS. 2014)**

Bil.	Zon	Jumlah Kes		Perbezaan kes	Perbezaan (%)
		Sehingga ME 24/2013	Sehingga ME 24/2014		
1	Kuala Lumpur	916(6)	3268(6)	+2352	+257%
2	Putrajaya	39	181	+142	+364%
Kuala Lumpur & Putrajaya		955(6)	3449(6)	+2494	+261%

Nota: ( ) Bilangan Kematian

**JADUAL 2: KES DENGGI DILAPORKAN MENGIKUT PEJABAT KESIHATAN**  
**PADA MINGGU EPID 24/2014**

Bil.	Pejabat Kesihatan	Parlimen	Jumlah kes				Jumlah Kes Sehingga Minggu 24/2014
			Minggu 23/2014		Minggu 24/2014		
1	Lembah Pantai	Lembah Pantai	9	24	2	9	644(2)
		Bkt Bintang	1		1		
		Seputih	14		6		
2	Kepong	Segambut	10	73	7	55	1301(1)
		Kepong	44		37		
		Batu	19		11		
3	Titiwangsa	Setiawangsa	9	29	10	45	790(3)
		Titiwangsa	9		12		
		Wangsa Maju	11		23		
4	Cheras	Cheras	4	13	12	36	533
		Bdr Tun Razak	9		24		
5	Putrajaya	Putrajaya	2	2	2	2	181
Kuala Lumpur & Putrajaya			141		147		3449(6)

Nota: ( ) Bilangan Kematian

**JADUAL 3: KES DENGGI DI LAPORKAN PADA MINGGU EPID 24/2014**



Bil.	Pejabat Kesihatan	Bilangan Kes dan Kematian dilaporkan		Jumlah terkumpul kes denggi sehingga minggu epid 24/2013	Jumlah terkumpul kes denggi sehingga minggu epid 24/2014	Perbezaan peratus kenaikan/ penurunan kes pada minggu epid 2013 dan 2014 (+/-)	Kadar insiden pada minggu epid 24/2014
		Minggu 23/2014 (1-7 JUN 2014)	Minggu 24/2014 (8-14 JUN 2014)				
1	Lembah Pantai	24	9	305(2)	644(2)	+111%	165
2	Kepong	73	55	162(1)	1301(1)	+703%	263
3	Titiwangsa	29	45	299	790(3)	+164%	173
4	Cheras	13	36	150(3)	533	+255%	147
5	Putrajaya	2	2	39	181	+364%	210
Kuala Lumpur & Putrajaya		141	147	955(6)	3449(6)	+261%	193

Nota : Kadar Insiden (IR) bagi tahun 2013 adalah 150

: ( ) Bilangan Kematian

**JADUAL 4: SENARAI LOKALITI WABAK DENGGI  
DI KUALA LUMPUR DAN PUTRAJAYA PADA MINGGU EPID 24/2014**

Bil	Pejabat kesihatan	Parlimen	Lokaliti	Jum. Kes	Tempoh Wabak Berlaku (Hari)	Status	
1	L/PANTAI	LEMBAH PANTAI	SRI JATI CONDO	3	24	WT	
2		SEPUTEH	BANDAR BARU SRI PETALING (JALAN PERLAK)	4	15	WTMT	
3			OG-COURP KONDO	5	16	WT	
4			TIARA FABER CONDO	16	39	WTMT	
5	KEPONG	KEPONG	TTDI (PERSIARAN BH(2-10)& (1-107) & JLN BH 2 (66-108)	2	5	WT	
6			FLAT PERTAMA FADASON (BLOK D,E, & F-JALAN 2/17	5	11	WT	
7			JINJANG SELATAN TAMBAHAN	7	15	WTMT	
8			JINJANG UTARA TAMBAHAN	4	17	WTMT	
9		SEGAMBUT	KUATERS KERAJAAN JALAN DUTA	15	14	WT	
10			TTDI (PERSIARAN BH(2-10) & (1-107)& JLN BH2(66-108)	2	12	WT	
11			SRI HARTAMAS (MENARA HARTAMAS CONDOMINIUM)	4	17	WTMT	
12		BATU	KONDOMINIUM SENTUL UTAMA	3	14	WT	
13		TITIWANGSA	SETIAWANGSA	SETAPAK RIA CONDO	3	10	WT
14				RIANA GREEN EAST CONDO	2	14	WTMT
15			WANGSA MAJU	TAMAN SETAPAK (JALAN KUKUBAN)	3	7	WT
16				SEK 2 W/MAJU (BLOK C1-C18)	2	4	WT
17	TAMAN DESA SETAPAK (JALAN 1/27B-14/27B)			3	10	WT	
18	TAMAN SETAPAK INDAH (1D/6-10D/6)			3	10	WT	
19	FLAT TAMAN MELATI (BLOK A1-A16)			2	13	WT	
20	TAMAN WANGSA MELATI (JALAN WANGSA BUDI)			2	14	WTMT	
21	DESA VIEW TOWER			2	14	WTMT	
22	PPR GOMBAK SETIA			2	14	WTMT	
23	TITIWANGSA		DESA PANDAN BLOK J	2	4	WT	
24			GURNEY HEIGHT CONDO(JALAN GURNEY KIRI 1)	2	1	WT	
25			TAMAN WANGSA MELAWATI(JALAN WANGSA PERKASSA)	2	2	WT	
26			KG.BARU C (RJ.ABDILLAH/RJ.ALANG/RJ.UDA/RJ.MUDA ABD AZIZ/RJ.HAMZAH/RJ.DAUD/RJ.MAHMUD)	4	17	WT	
27			DESA PASIFIK AMPANG (PERUMAHAN ATM/CATALINA VILLA)	4	25	WTMT	
28	CHERAS		CHERAS	TAMAN MIDAH BARAT E	2	6	WT
29		PANGSAPURI SRI SHAMELIN		3	6	WT	
30		FLAT TAMAN MIHARJA (FASSA 2)		2	3	WT	
31		PLAZA 393		4	14	WT	
32		BANDAR TUN RAZAK	CENGAL KONDO	2	4	WT	
33			PPR TAMAN MULIA	2	3	WT	
34			APARTMENT CEMARA	2	0	WB	
35			PETALING INDAH KONDO	3	0	WB	
36			FLAT TAMAN DESA PETALING A	2	11	WT	
37			APPARTMENT JALIL DAMAI (BUKIT JALIL)	2	17	WTMT	
38			PUTRAJAYA	PRESINT 14-JALAN P14B2	2	14	WTMT
39	PRESINT 9 PARCEL 2	2		14	WTMT		

 Nota :  
 : Lokaliti hotspot



: Wabak baru pada minggu epid semasa

: Wabak Tidak Terkawa

: Wabak Tamat

### JADUAL 5: BILANGAN WABAK DENGGI DI KUALA LUMPUR DAN PUTRAJAYA PADA MINGGU EPID 24/2014

Bil.	Pejabat Kesihatan	Bilangan Wabak Mengikut Minggu Epid 24/2014		Kumulatif Wabak Sehingga Minggu Epid 24/2014		Jumlah Wabak Sehingga Minggu 24/2014
		Wabak Terkawal	Wabak Tidak Terkawal ( )	Wabak Terkawal	Wabak Tidak Terkawal ( )	
1	Lembah Pantai	2	0	75	4(6)	80(6)
2	Kepong	3	0	105	1(1)	106(1)
3	Titiwangsa	10	0	125	(2)	125(2)
4	Cheras	9	0	84	2	86
5	Putrajaya	0	0	29	1	30
6	JUMLAH	24	0	418	8(9)	427(9)

Nota : 20 (0) : Kumulatif bilangan lokaliti wabak

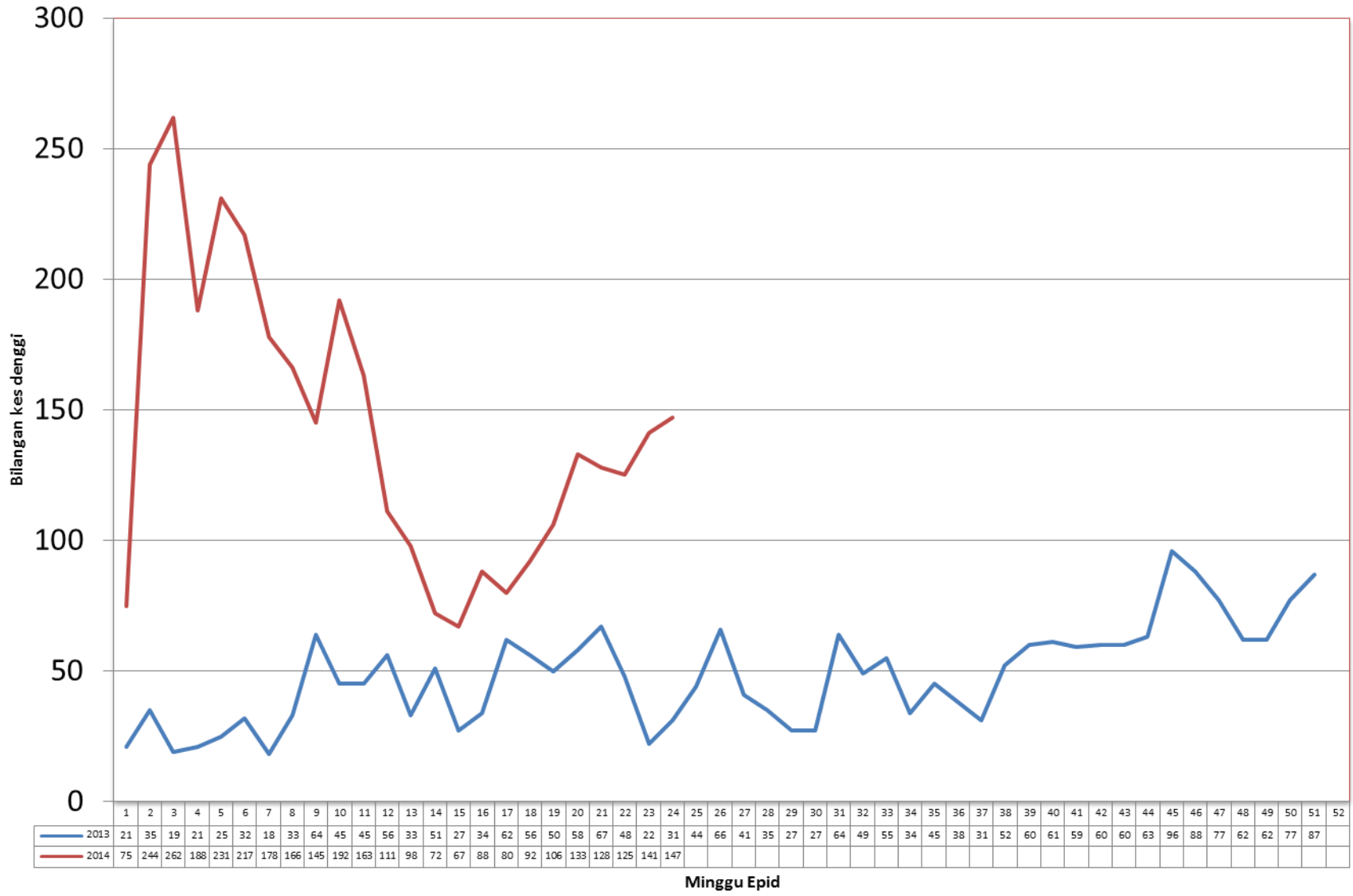
: ( ) Bilangan lokaliti hotspot

**Disediakan oleh :** Unit Kawalan Penyakit Bawaan Vektor  
Jabatan Kesihatan WP Kuala Lumpur dan Putrajaya

**Disemak dan disahkan oleh :** Ketua Penolong Pengarah Kanan (Vektor)  
Jabatan Kesihatan WP Kuala Lumpur dan Putrajaya

**Tarikh :** 9 Jun 2014

TREND KES DENGGI MENGIKUT MINGGU EPID BAGI WILAYAH PERSEKUTUAN & PUTRAJAYA BAGI TAHUN 2013 DAN 2014  
BAGI ME 24/2014



GRAF KEJADIAN KES DENGGI DI WPKL&Pjya / SELANGOR & MALAYSIA  
BAGI ME 24/2014

