

SITUASI SEMASA
PENYAKIT BAWAAN VEKTOR DI KUALA LUMPUR DAN PUTRAJAYA
Bagi Minggu Epid 28/2014 (6 – 12 Julai 2014)

JADUAL 1: PERBANDINGAN KUMULATIF KES DENGGI KUALA LUMPUR DAN PUTRAJAYA
PADA MINGGU EPID 28/2014
(2013 VS. 2014)

Bil.	Zon	Jumlah Kes		Perbezaan kes	Perbezaan (%)
		Sehingga ME 28/2013	Sehingga ME 28/2014		
1	Kuala Lumpur	1094(6)	3986(8)	+2892	+264%
2	Putrajaya	47	207	+160	+340%
Kuala Lumpur & Putrajaya		1141(6)	4193(8)	+3052	+267%

Nota: () Bilangan Kematian

JADUAL 2: KES DENGGI DILAPORKAN MENGIKUT PEJABAT KESIHATAN
PADA MINGGU EPID 28/2014

Bil.	Pejabat Kesihatan	Parlimen	Jumlah kes				Jumlah Kes Sehingga Minggu 28/2014
			Minggu 27/2014		Minggu 28/2014		
1	Lembah Pantai	Lembah Pantai	17	42	16	34	775(2)
		Bkt Bintang	7		2		
		Seputih	18		16		
2	Kepong	Segambut	30	67	32	58	1569(1)
		Kepong	14		8		
		Batu	23		18		
3	Titiwangsa	Setiawangsa	17	48	11	39	988(5)
		Titiwangsa	9		10		
		Wangsa Maju	22		18		
4	Cheras	Cheras	13	41	11	48	654
		Bdr Tun Razak	28		37		
5	Putrajaya	Putrajaya	7	7	7	7	207
Kuala Lumpur & Putrajaya			205		186		4193

Nota: () Bilangan Kematian

JADUAL 3: KES DENGGI DI LAPORKAN PADA MINGGU EPID 28/2014

Bil.	Pejabat Kesihatan	Bilangan Kes dan Kematian dilaporkan		Jumlah terkumpul kes denggi sehingga minggu epid 28/2013	Jumlah terkumpul kes denggi sehingga minggu epid 28/2014	Perbezaan peratus kenaikan/penurunan kes pada minggu epid 2013 dan 2014 (+/-)	Kadar insiden pada minggu epid 28/2014
		Minggu 27/2014 (28 JUN – 5 JULAI 2014)	Minggu 28/2014 (6 - 12 JULAI 2014)				
1	Lembah Pantai	42	34	364(2)	775(2)	+113%	202
2	Kepong	67	58	199(1)	1569(1)	+688%	331
3	Titiwangsa	48	39	362	988(5)	+173%	229
4	Cheras	41	48	169(3)	654	+287%	194
5	Putrajaya	7	7	47	207	+340%	244
Kuala Lumpur & Putrajaya		205	186	1141(6)	4193(8)	+268%	245

Nota : Kadar Insiden (IR) bagi tahun 2013 adalah 150





: () Bilangan Kematian

**JADUAL 4: SENARAI LOKALITI WABAK DENGGI
DI KUALA LUMPUR DAN PUTRAJAYA PADA MINGGU EPID 28/2014**

Bil	Pejabat kesihatan	Parlimen	Lokaliti	Jum. Kes	Tempoh Wabak Berlaku (Hari)	Status	
1	L/PANTAI	LEMBAH PANTAI	VISTA ANGKASA (BLOK 1 & 2)	2	5	WB	
2			FLAT SRI PAHANG	2	5	WB	
3			INSTITUT PENGAJIAN BAHASA ANTARABANGSA	2	9	WT	
4			FAJARIA CONDO	2	7	WT	
5			VISTA ANGKASA (BLOK 3,4,5,6,7,8)	4	12	WT	
6			FLAT TMN BUKIT ANGKASA (BLOK 9 & BLOK 16-20)	3	22	WTMT	
7		SEPUTEH	SEPUTEH	SALAK SELATAN (PERUMAHAN AWAM KOS RENDAH)	2	2	WB
8				BANDAR BARU SRI PETALING (JALAN PASAI)	4	14	WT
9				GEMBIRA RESIDENCE KONDO	2	7	WTMT
10				TAMAN DESA (JALAN DESA AMAN)	5	23	WTMT
11				BUKIT BINTANG	PALM COURT KONDO	4	14
12	KEPONG	KEPONG	PELANGI MAGNA (BLOK A DAN B)	2	4	WB	
13			METRO PRIMA (MUTIARA MAGNA)	2	14	WTMT	
14		SEGAMBUT	SEGAMBUT	SRI PUTRAMAS CONDO 1	2	4	WB
15				TTDI (JALAN RAHIM KAJAI (82-136), LRG RAHIM KAJAI 8,9, 10,11,12,13 (36-58)	3	6	WB
16				TTDI (LORONG RAHIM KAJAI 1& 2, JALAN DAMANSARA (1065-1085))	3	11	WT
17				SRI TTDI CONDOMINIUM	3	13	WT
18				JALAN DUTAMAS RAYA (PRIMA DUTA CONDOMINIUM BLOK A,B,C,D)	3	11	WT
19				TTDI(JLN RAHIM KAJAI (28-80),Lorong Rahim Kajai 3,4,5,6,7)	3	14	WTMT
20				DUTAMAS (KENSINGTON PARK)	3	14	WTMT
21				BATU	BATU	SRI ANGGUN CONDOMINIUM	2
22		CASA IDAMAN CONDOMINIUM	2			9	WB
23		KAMPUNG PADANG BALANG	2			14	WTMT
24		TAMAN DATO SENU(JLN DATO SENU 27,28,29,30)	3			10	WTMT
25		TITIWANGSA	SETIAWANGSA	SEK 10 W/MAJU (BLOK B)	3	13	WT
26	SETAPAK RIA CONDO			3	11	WT	
27	APPT DAHLIA (TMN SETAPAK JAYA)			3	9	WT	
28	APPT JASMINE			3	9	WT	
29	TMN SETIAWANGSA (JLN 6-13)			2	14	WTMT	
30	WANGSA MAJU		WANGSA MAJU	TAMAN SETAPAK (JLN MERBAU)	2	7	WB
31				APARTMENT TERATAI MEWAH (BLOK 15/17/19/21)	2	2	WB
32				GOMBAK SETIA (JALAN MADRASAH)	2	3	WB
33				FLAT SRI TIOMAN 1	2	11	WT
34				GOMBAK SETIA (FLAT DBKL FASA 2)	3	16	WTMT
35				SEK 2 (WANGSA METROVIEW KONDO)	2	14	WTMT
36				SEK 2 WANGSA MAJU (BLOK D1-D16)	2	14	WTMT

37		TITIWANGSA	PANGSA MURNI KERAMAT JAYA 2 (JLN GURNEY)	2	3	WB
38			FLAT PKNS (JALAN TUN RAZAK)	2	3	WB
39			TAMAN MALURI (BAM VILLA)	2	2	WB
40			JALAN LUMUT	2	7	WTMT
41	CHERAS	CHERAS	TAMAN SEGAR	2	3	WB
42			TAMAN TAYTON VIEW (JALAN ARASAKESARI)	2	2	WB
43			PLAZA 393	2	2	WB
44			ARENA SHAMELIN APARTMENT	2	9	WT
45			TAMAN BAYU SEGAR	2	9	WT
46			PPR PUDU ULU	2	7	WTMT
47			SHAMELIN BESTARI CONDO	3	21	WTMT
48			TAMAN MIDAH BARAT E	2	14	WTMT
49		BANDAR TUN RAZAK	APPT SRI RAKYAT	3	5	WB
50			P/PURI KOS RENDAH BDR TASIK SELATAN (BLOK A - E)	2	5	WB
51			KG.MALAYSIA RAYA (JLN PAUH KIJANG,JLN PAUH PIPIT,JLN PAUH PUNGAH,JLN PAUH PASIR)	2	3	WB
52			PPR DESA PETALING	2	3	WB
53			BUKIT JALIL (VISTA KOMANWEL C)	2	9	WT
54			APARTMENT LUMAYAN, BANDAR SRI PERMAISURI	2	9	WT
55			TASEK HEIGHT APARTMENT	4	16	WT
56			APARTMENT SRI MALAYSIA	3	14	WT
			APPT ARENA GREEN BUKIT JALIL	12	12	WT
			KEM SG. BESI (JALAN LABUAN)	5	9	WT
			TAMAN BUKIT MANDARINA FASA 1	2	12	WT
57			APARTMENT DESA TUN RAZAK	4	15	WT
58	PUTRAJAYA	PUTRAJAYA	PRESINT 15 - PARCEL 15-12A	2	11	WT
59			APARTMENT 15-12A, PRESINT 15	2	4	WTMT
60			PRESINT 9 PARCEL 4	2	11	WTMT
61			PRESINT 11 - JALAN P11A1	3	15	WTMT

Nota :

	:	Lokaliti hotspot
	:	Wabak baru pada minggu epid semasa
	:	Wabak Tidak Terkawal
	:	Wabak Tamat

**JADUAL 5: BILANGAN WABAK DENGGI
DI KUALA LUMPUR DAN PUTRAJAYA PADA MINGGU EPID 28/2014**

Bil.	Pejabat Kesihatan	Bilangan Wabak Mengikut Minggu Epid 28/2014		Kumulatif Wabak Sehingga Minggu Epid 28/2014		Jumlah Wabak Sehingga Minggu 28/2014
		Wabak Terkawal	Wabak Tidak Terkawal ()	Wabak Terkawal	Wabak Tidak Terkawal ()	
1	Lembah Pantai	8	0	100	10(7)	110(7)
2	Kepong	8	0	125	2(1)	127(1)
3	Titiwangsa	11	0	162	2(2)	164(2)
4	Cheras	17	0	108	2	110
5	Putrajaya	1	0	33	1	34
6	JUMLAH	45	0	528	14(10)	545(10)

Nota : 20 (0) : Kumulatif bilangan lokaliti wabak

: () Bilangan lokaliti hotspot

Disediakan oleh : Unit Kawalan Penyakit Bawaan Vektor
Jabatan Kesihatan WP Kuala Lumpur dan Putrajaya

Disemak dan disahkan oleh : Ketua Penolong Pengarah Kanan (Vektor)
Jabatan Kesihatan WP Kuala Lumpur dan Putrajaya

Tarikh : 13 Julai 2014

TREND KES DENGGI MENGIKUT MINGGU EPID BAGI WILAYAH PERSEKUTUAN & PUTRAJAYA BAGI TAHUN 2013 DAN 2014
BAGI ME 28/2014

