

SITUASI SEMASA
PENYAKIT BAWAAN VEKTOR DI KUALA LUMPUR DAN PUTRAJAYA
 Bagi Minggu Epid 23/2013 (2 - 8 Jun 2013)

**JADUAL 1: PERBANDINGAN KUMULATIF KES DENGGI KUALA LUMPUR DAN PUTRAJAYA
 PADA MINGGU EPID 23/2013
 (2012 VS. 2013)**

Bil.	Zon	Jumlah Kes		Perbezaan kes	Perbezaan (%)
		Sehingga ME 23/2012	Sehingga ME 23/2013		
1	Kuala Lumpur	1007(2)	887(5)	-120	-11.9%
2	Putrajaya	53(1)	37	-16	-30.2%
Kuala Lumpur & Putrajaya		1060(3)	924(5)	-136	-12.8%

Nota: () Bilangan Kematian

**JADUAL 2: KES DENGGI DILAPORKAN MENGIKUT PEJABAT KESIHATAN
 PADA MINGGU EPID 23/2013**

Bil.	Pejabat Kesihatan	Parlimen	Jumlah kes			Jumlah Kes Sehingga Minggu 22/2013
			Minggu 22/2013 (26 Mei- 1 Jun 2013)	Minggu 23/2013 (26 Mei- 1 Jun 2013)		
1	Lembah Pantai	Lembah Pantai	2	9	4	299(2)
		Bkt Bintang	1		0	
		Seputih	6		5	
2	Kepong	Segambut	4	14	1	153(1)
		Kepong	1		1	
		Batu	9		3	
3	Titiwangsa	Setiawangsa	4	9	2	289
		Titiwangsa	2		2	
		Wangsa Maju	3		1	
4	Cheras	Cheras	6	14	2	146(2)
		Bdr Tun Razak	8		1	
5	Putrajaya	Putrajaya	2	2	0	37
Kuala Lumpur & Putrajaya			48		22	924(5)

Nota: () Bilangan Kematian

JADUAL 3: KES DENGGI DI LAPORKAN PADA MINGGU EPID 23/2013

Bil.	Pejabat Kesihatan	Bilangan Kes dan Kematian dilaporkan		Jumlah terkumpul kes denggi sehingga minggu epid 23/2012	Jumlah terkumpul kes denggi sehingga minggu epid 23/2013	Perbezaan peratus kenaikan/ penurunan kes pada minggu epid 2012 dan 2013 (+/-)	Kadar insiden pada minggu epid 23/ 2013
		Minggu 22/2013 (26 Mei- 1 Jun 2013)	Minggu 23/2013 (2- 8 Jun 2013)				
1	Lembah Pantai	9	9	181	299(2)	+65.2%	77.7
2	Kepong	14	5	191	153(1)	-19.9%	32.2
3	Titiwangsa	9	5	382(1)	289	-24.3%	67.0
4	Cheras	14	3	253(1)	146(2)	-42.3%	43.2
5	Putrajaya	2	0	53(1)	37	-30.2%	43.5
Kuala Lumpur & Putrajaya		48	22	1060(3)	924(5)	-13.5%	53.9

Nota : Kadar Insiden (IR) bagi tahun 2012 adalah 105.9





: () Bilangan Kematian

**JADUAL 4: SENARAI LOKALITI WABAK DENGGI
DI KUALA LUMPUR DAN PUTRAJAYA PADA MINGGU EPID 23/2013**

Bil	Pejabat kesihatan	Parlimen	Lokaliti	Jumlah Kes	Tempoh Wabak Berlaku (Hari)	Status Wabak
1	Titiwangsa	Setiawangsa	PPR Air Panas	2	12	Wabak Tamat
2			PPR Sri Semarak	2	3	Wabak Terkawal
3		Wangsa Maju	Kem Wardieburn (blok G)	2	8	Wabak Tamat
4		Titiwangsa	PPR Hiliran Ampang	3	17	Wabak Tamat
5	Kepong	Batu	Flat Sri Pangkor	3	16	Wabak Terkawal
6			Taman Kosmo Jaya	2	12	Wabak Tamat
7			Jalan Sentul Jaya (1 hingga 2)	2	9	Wabak Tamat
8			Taman Mastiara (Jln/18c)	2	4	Wabak Terkawal
9		Segambut	Kensington Park	3	7	Wabak Tamat
10	Cheras	Bandar Tun Razak	Sri Mas Kondo	2	2	Wabak Terkawal
11			Apt .Jalil Damai (Bkt Jalil)	5	14	Wabak Terkawal
12			Apartmen Sri Rakyat	4	8	Wabak Terkawal
13			Bayu Tasik Kondo 2	2	7	Wabak Tamat
13		Cheras	Taman Mutiara (Jln Tiram, Tiram 1-4, Jln 7/119, 8/119, Jln Dato Hj. Harun, Mut)	3	4	Wabak Terkawal
14			Taman Tan Yew Lai	2	5	Wabak Terkawal

14	Lembah Pantai	Lembah Pantai	Desa Aman (PDRM)	2	3	Wabak Terkawal
15			Kondo Rakyat	3	15	Wabak Tamat
16			PPR Sri Pantai	3	12	Wabak Terkawal
17		Seputeh	Jalan Wan Empuk	3	4	Wabak Terkawal
18			Taman Gembira D (Jln Riang 1-8)	2	2	Wabak Terkawal
19			Desa Gembira Kondo	5	23	Wabak Tamat
20			Apartmen Sri Endah	5	11	Wabak Tamat
21			Taman Sri Petaling (Jln Radin 1 – 4, Jln 2/149B, 5/149B)	2	10	Wabak Tamat
22			Taman Gembira (Jalan Jiran 7,8,9,10,11,12)	3	12	Wabak Tamat

Nota :

-  : Lokaliti hotspot
-  : Wabak baru pada minggu epid semasa
-  : Wabak Tidak Terkawal
-  : Wabak Tamat

**JADUAL 5: BILANGAN WABAK DENGGI
DI KUALA LUMPUR DAN PUTRAJAYA PADA MINGGU EPID 23/2013**

Bil.	Pejabat Kesihatan	Bilangan Wabak Mengikut Minggu Epid 23 /2013		Kumulatif Wabak Sehingga Minggu Epid 23/2013		Jumlah Wabak Sehingga Minggu 23/2013
		Wabak Terkawal	Wabak Tidak Terkawal ()	Wabak Terkawal	Wabak Tidak Terkawal ()	
1	Lembah Pantai	4	0	35	0	39
2	Kepong	2	0	16	1	17
3	Titiwangsa	1	0	36	0	36
4	Cheras	4	0	19	0	20
5	Putrajaya	0	0	2	0	2
6	JUMLAH	11	0	108	1	114

Nota : 101 () Kumulatif bilangan lokaliti wabak

: () Bilangan lokaliti hotspot

Disediakan oleh : Unit Kawalan Penyakit Bawaan Vektor
Jabatan Kesihatan WP Kuala Lumpur dan Putrajaya

Disemak dan disahkan oleh : Ketua Penolong Pengarah Kanan (Vektor)
Jabatan Kesihatan WP Kuala Lumpur dan Putrajaya

Tarikh : 10 Jun 2013

**GRAF 2 : MALAYSIA,
SELANGOR DAN WPKL & PTJ
KES MINGGUAN DENGGI 2013 (M. EPID 23)**

