

SITUASI SEMASA
PENYAKIT BAWAAN VEKTOR DI KUALA LUMPUR DAN PUTRAJAYA
 Bagi Minggu Epid 50/2013 (8-14 Dis 2013)

**JADUAL 1: PERBANDINGAN KUMULATIF KES DENGGI KUALA LUMPUR DAN PUTRAJAYA
 PADA MINGGU EPID 50/2013
 (2012 VS. 2013)**

Bil.	Zon	Jumlah Kes		Perbezaan kes	Perbezaan (%)
		Sehingga ME 50/2012	Sehingga ME 50/2013		
1	Kuala Lumpur	1622(3)	2280(8)	+658	+40.5%
2	Putrajaya	97(1)	109	+12	+12.3%
Kuala Lumpur & Putrajaya		1719(4)	2389(8)	+670	+38.9%

Nota: () Bilangan Kematian

**JADUAL 2: KES DENGGI DILAPORKAN MENGIKUT PEJABAT KESIHATAN
 PADA MINGGU EPID 50/2013**

Bil.	Pejabat Kesihatan	Parlimen	Jumlah kes				Jumlah Kes Sehingga Minggu 50/2013
			Minggu 49/2013 (1-7 DIS 2013)		Minggu 50/2013 (8-14 DIS 2013)		
1	Lembah Pantai	Lembah Pantai	9	23	6	19	735(2)
		Bkt Bintang	3		2		
		Seputih	11		11		
2	Kepong	Segambut	0	11	3	20	529(3)
		Kepong	5		6		
		Batu	6		11		
3	Titiwangsa	Setiawangsa	3	19	6	30	728(1)
		Titiwangsa	9		19		
		Wangsa Maju	7		5		
4	Cheras	Cheras	1	5	0	4	288(2)
		Bdr Tun Razak	4		4		
5	Putrajaya	Putrajaya	4	4	4	4	109
Kuala Lumpur & Putrajaya			62		77		2389(8)

Nota: () Bilangan Kematian

JADUAL 3: KES DENGGI DI LAPORKAN PADA MINGGU EPID 50/2013

Bil.	Pejabat Kesihatan	Bilangan Kes dan Kematian dilaporkan		Jumlah terkumpul kes denggi sehingga minggu epid 50/2012	Jumlah terkumpul kes denggi sehingga minggu epid 50/2013	Perbezaan peratus kenaikan/ penurunan kes pada minggu epid 2012 dan 2013 (+/-)	Kadar insiden pada minggu epid 50/ 2013
		Minggu 49/2013 (1-7 DIS 2013)	Minggu 50/2013 (8-14 DIS 2013)				
1	Lembah Pantai	23	19	299	735(2)	+145.8%	191
2	Kepong	11	20	325(1)	529(3)	+62.7%	111
3	Titiwangsa	19	30	625(1)	728(1)	+16.4%	168
4	Cheras	4	4	373(1)	288(2)	-22.7%	85
5	Putrajaya	5	4	97(1)	109	+12.3%	128
Kuala Lumpur & Putrajaya		62	77	1719(4)	2389(8)	+38.9%	139

Nota : Kadar Insiden (IR) bagi tahun 2012 adalah 106





: () Bilangan Kematian

**JADUAL 4: SENARAI LOKALITI WABAK DENGGI
DI KUALA LUMPUR DAN PUTRAJAYA PADA MINGGU EPID 50/2013**

Bil	Pejabat kesihatan	Parlimen	Lokaliti	Jumlah Kes	Tempoh Wabak Berlaku (Hari)	Status Wabak
1	Titiwangsa	Titiwangsa	Kpg. Dato Keramat (Lorong Kiri 11-15)	2	7	Wabak Terkawal
2			Taman Maluri (Jalan Mahkota)	4	6	Wabak Terkawal
3			Desa Pandan (Blok B)	2	5	Wabak Terkawal
4			Desa Pandan (Blok J)	3	2	Wabak Terkawal
5			Kpg Baru (Lokaliti B)	2	2	Wabak Terkawal
6			Kpg Baru (Lokaliti E)	2	2	Wabak Terkawal
7			Kpg. Baru (Lokaliti F) (Lrg.Raja Muda Musa 3,4,5,Jln Abd.Malik,Sg.Baru)	3	19	Wabak Terkawal
8			Kpg.Baru C(Rj.Abdullah/Rj.Alg/Rj.Uda/Rj.Muda Abd.Aziz/Rj.Hamzah/Rj.Mahmud)	2	14	Wabak Tamat
9			Quarters Kerajaan Jalan U-Thant	4	19	Wabak Terkawal
10			Gurney Height Condo(Jln.Gurney Kiri 1)	4	25	Wabak Tamat
11		Wangsa Maju	Taman Danau Kota (Kondo Platinum Vic Lake 13)	2	2	Wabak Terkawal
12			PPR Gombak Setia	3	10	Wabak Terkawal
13		Setiawangsa	Taman Sri Rampai D (Jalan 67/26-Jalan 92/26)	3	8	Wabak Terkawal
14	Lembah Pantai	Bukit Bintang	Jalan Berhala (Rumah Kedai)	2	10	Wabak Terkawal
15		Lembah Pantai	Apartment Putra Ria	2	13	Wabak Terkawal
16			Vista Angkasa (Blok 3,4,5,6,7,8)	3	13	Wabak Terkawal
17			Kuaters KTMB (Blok 2,6,8)	6	33	Wabak Tamat
18			Taman OUG(Jalan Awan Kecil 5)	2	14	Wabak Tamat
19		Seputeh	Taman Gembira (Jalan Selesa Ria)	2	5	Wabak tERKAWAL
20			Kuaters Polis Salak Selatan	3	21	Wabak Terkawal
21	Flat Lembah		2	1		
22	Kepong	Segambut	Sunway SPK Damansara (Jalan Daun Inai 7-13)	3	14	Wabak Tamat
23			Sutramas Condominium	2	11	Wabak Terkawal
24		Kepong	Taman Pusat Kepong	2	14	Wabak Tamat
25		Batu	Taman Dato Senu (Jalan 5-14)	4	13	Wabak Terkawal
26	Flat Sri Pangkor		2	10	Wabak Terkawal	

27		Kampung Padang Balang	2	14	Wabak Terkawal
28	Putrajaya	Presint 8-Jalan P8E2	2	4	Wabak Baru

Nota :

	:	Lokaliti hotspot
	:	Wabak baru pada minggu epid semasa
	:	Wabak Tidak Terkawal
	:	Wabak Tamat

JADUAL 5: BILANGAN WABAK DENGGI DI KUALA LUMPUR DAN PUTRAJAYA PADA MINGGU EPID 50/2013

Bil.	Pejabat Kesihatan	Bilangan Wabak Mengikut Minggu Epid 50/2013		Kumulatif Wabak Sehingga Minggu Epid 50/2013		Jumlah Wabak Sehingga Minggu 50/2013
		Wabak Terkawal	Wabak Tidak Terkawal ()	Wabak Terkawal	Wabak Tidak Terkawal ()	
1	Lembah Pantai	6	0	91	2	93
2	Kepong	3	0	54	1	55
3	Titiwangsa	11	0	98	2	100
4	Cheras	0	0	24	1	25
5	Putrajaya	1	0	9	0	8
6	JUMLAH	21	0	276	6	282

Nota : 265(0) : Kumulatif bilangan lokaliti wabak

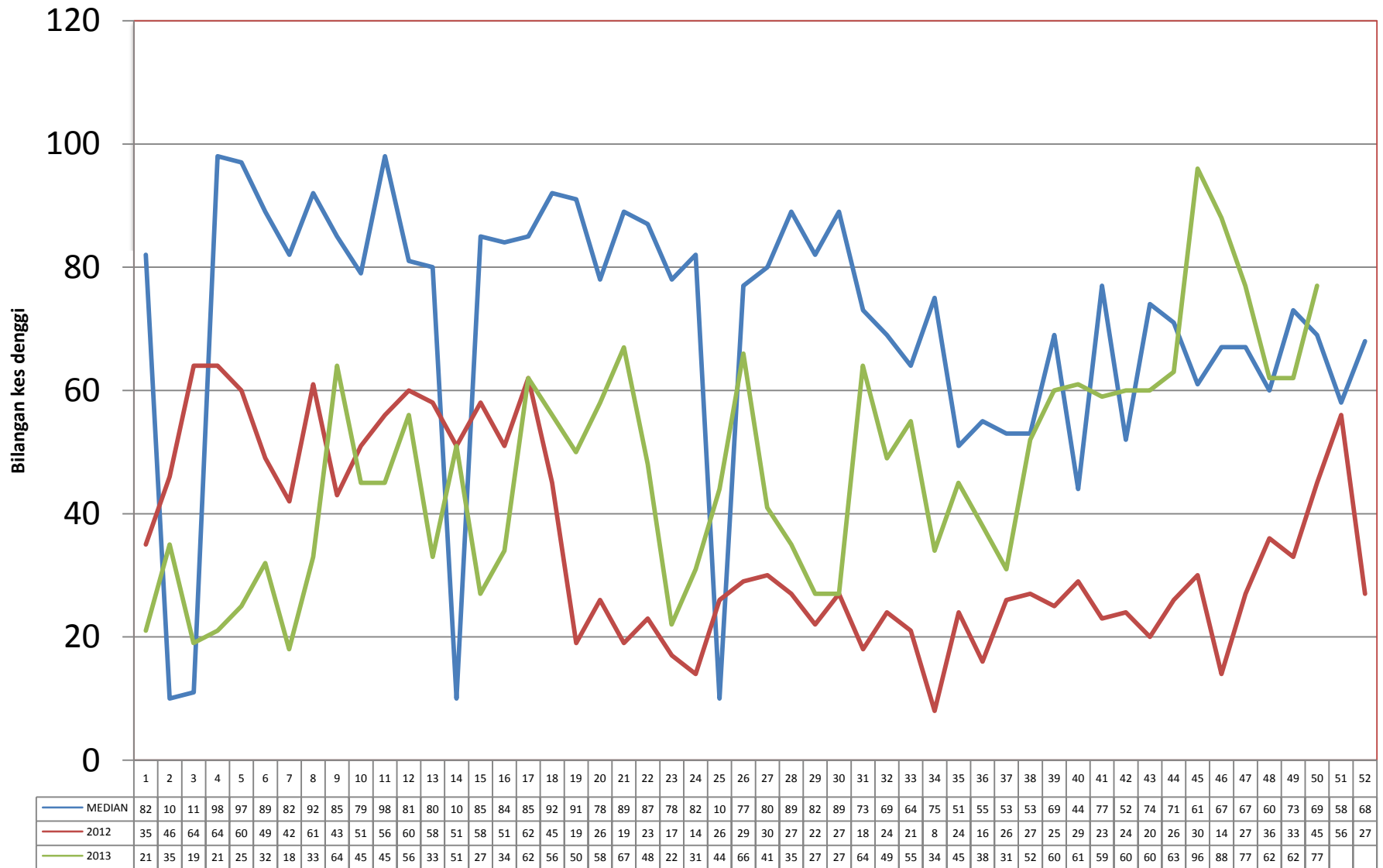
: () Bilangan lokaliti hotspot

Disediakan oleh : Unit Kawalan Penyakit Bawaan Vektor
Jabatan Kesihatan WP Kuala Lumpur dan Putrajaya

Disemak dan disahkan oleh : Ketua Penolong Pengarah Kanan (Vektor)
Jabatan Kesihatan WP Kuala Lumpur dan Putrajaya

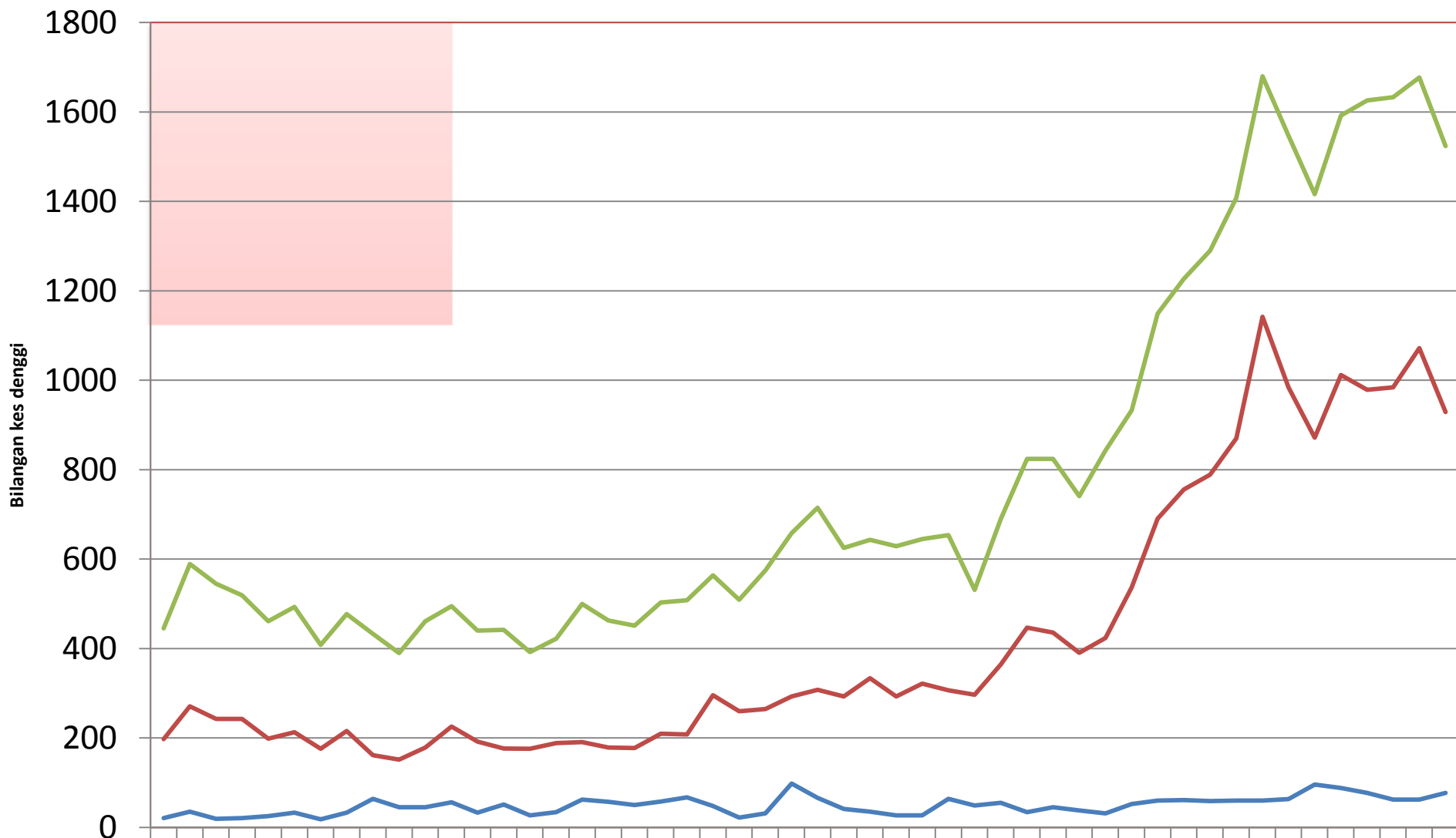
Tarikh : 16 Disember 2013

TREND KES DENGGI MENGIKUT MINGGU EPID BAGI WILAYAH PERSEKUTUAN & PUTRAJAYA BAGI TAHUN 2012, 2013 DAN MEDIAN (M.EPID 50/52)



Minggu Epid

GRAF 2 : MALAYSIA,
SELANGOR DAN WPKL & PT
KES MINGGUAN DENGGI 2013 (M. EPID 50)



— KL	21	35	19	21	25	33	18	33	64	45	45	56	33	51	27	34	62	57	50	58	67	48	22	31	98	66	41	35	27	27	64	49	55	34	45	38	31	52	60	61	59	60	60	63	96	88	77	62	62	77
— SELANGOR	198	271	243	243	199	213	176	216	162	152	179	226	192	177	176	189	191	179	178	210	208	296	260	265	293	308	293	334	293	322	307	297	365	447	436	391	424	537	691	756	789	870	114	984	872	101	979	984	107	929
— MALAYSIA	445	589	545	519	461	493	408	477	433	390	461	495	440	442	392	422	500	463	451	503	508	564	509	575	658	715	625	643	629	645	654	531	690	824	824	741	843	933	114	122	129	140	168	154	141	159	162	163	167	152