

**SITUASI SEMASA**  
**PENYAKIT BAWAAN VEKTOR DI KUALA LUMPUR DAN PUTRAJAYA**  
**Bagi Minggu Epid 26/2014 (22-28 JUN 2014)**

**JADUAL 1: PERBANDINGAN KUMULATIF KES DENGGI KUALA LUMPUR DAN PUTRAJAYA**  
**PADA MINGGU EPID 26/2014**  
**(2013 VS. 2014)**

Bil.	Zon	Jumlah Kes		Perbezaan kes	Perbezaan (%)
		Sehingga ME 26/2013	Sehingga ME 27/2014		
1	Kuala Lumpur	1022(6)	3610(7)	+2588	+253%
2	Putrajaya	43	193	+150	+349%
Kuala Lumpur & Putrajaya		1065(6)	3803(7)	+2738	+257%

Nota: ( ) Bilangan Kematian

**JADUAL 2: KES DENGGI DILAPORKAN MENGIKUT PEJABAT KESIHATAN**  
**PADA MINGGU EPID 26/2014**

Bil.	Pejabat Kesihatan	Parlimen	Jumlah kes				Jumlah Kes Sehingga Minggu 26/2014
			Minggu 25/2014		Minggu 26/2014		
1	Lembah Pantai	Lembah Pantai	13	25	12	30	699(2)
		Bkt Bintang	0		3		
		Seputih	12		15		
2	Kepong	Segambut	17	71	12	72	1444(1)
		Kepong	29		39		
		Batu	25		21		
3	Titiwangsa	Setiawangsa	25	67	10	45	902(4)
		Titiwangsa	16		10		
		Wangsa Maju	26		25		
4	Cheras	Cheras	4	12	3	20	565
		Bdr Tun Razak	8		17		
5	Putrajaya	Putrajaya	4	4	8	8	193
Kuala Lumpur & Putrajaya			179		175		3803(7)

Nota: ( ) Bilangan Kematian

**JADUAL 3: KES DENGGI DI LAPORKAN PADA MINGGU EPID 26/2014**

Bil.	Pejabat Kesihatan	Bilangan Kes dan Kematian dilaporkan		Jumlah terkumpul kes denggi sehingga minggu epid 26/2013	Jumlah terkumpul kes denggi sehingga minggu epid 26/2014	Perbezaan peratus kenaikan/penurunan kes pada minggu epid 2013 dan 2014 (+/-)	Kadar insiden pada minggu epid 26/2014
		Minggu 25/2014 (15-21 JUN 2014)	Minggu 26/2014 (22-28 JUN 2014)				
1	Lembah Pantai	30	30	339(2)	699(2)	+106%	165
2	Kepong	72	72	189(1)	1444(1)	+664%	263
3	Titiwangsa	67	45	333	902(4)	+171%	173
4	Cheras	20	20	161(3)	565	+251%	147
5	Putrajaya	4	8	43	193	+349%	210
Kuala Lumpur & Putrajaya		175	175	1065(6)	3803(7)	+257%	193

Nota : Kadar Insiden (IR) bagi tahun 2013 adalah 150





: ( ) Bilangan Kematian

**JADUAL 4: SENARAI LOKALITI WABAK DENGGI  
DI KUALA LUMPUR DAN PUTRAJAYA PADA MINGGU EPID 26/2014**

Bil	Pejabat kesihatan	Parlimen	Lokaliti	Jum. Kes	Tempoh Wabak Berlaku (Hari)	Status
	L/PANTAI	LEMBAH PANTAI	FLAT TMN BUKIT ANGKASA (BLOK 9 & BLOK 16-20)			WT
			APARTMENT ABDULLAH HUKUM	2	5	WT
			FLAT TAMAN BUKIT ANGKASA (BLOK 1-7)	3	4	WT
		SEPUTEH	TAMAN GEMBIRA (LORONG NIKMAT 11)			WT
			TAMAN DESA (JALAN DESA AMAN)	2	4	WT
			DANAU PERMAI KONDO	2	3	WT
	KEPONG	KEPONG	METRO PRIMA (MUTIARA MAGNA)			WT
			VISTA MUTIARA KONDOMINIUM			WT
			VISTA MAGNA (BLOK A, B, C, D, E, F, G)			WT
			TTDI (PERSIARAN BH(2-10)& (1-107) & JLN BH 2 (66-108)	2	5	WT
			RUMAH KEDAI 4 TINGKAT TAMAN PUSAT KEPONG (JALAN3/40-9/40)	5	7	WT
		SEGAMPUT	DUTAMAS (KENSINGTON PARK)			WT
			KUATERS INSTITUSI PENDIDIKAN PERSIARAN DUTAMAS)	2	2	WT
			CHANGKAT VIEW CONDO (BLOK A,B,C,D)	4	8	WT
		BATU	KAMPUNG PADANG BALANG			WT
			TAMAN DATO SENU(JLN DATO SENU 27,28,29,30)	3		WB
			KONDOMINIUM SENTUL UTAMA	3	14	WTMT
		TITIWANGSA	SETIAWANGSA	SEK 10 WANGSA MAJU BLOK D		
	TMN SETIAWANGSA (JLN 6-13)			2		WT
	TTDI (JLN RAHIM KAJAI (28-80), LORONG RAHIM KAJAI 3,4,5,6,7)			3	1	WB
	TAMAN SRI RAMPAI C ( JALAN 47/26-JALAN 60/26)			3	7	WT
	FLAT DESA SETIAWIRA (BLOK A-BLOK H)			5	6	WT
	VILLA WANGSA MAS			2	2	WT
	WANGSA MAJU SEK 5 (LORONG HEIGHTS 1)			2	4	WT
	KOMPLEKS PERUMAHAN TENGGU OSMAN JIWA (JALAN PERWIRA)			2	3	WT
	PPR AIR PANAS			2	3	WT
	SETAPAK RIA CONDO			6	26	WTMT
	WANGSA MAJU		SEK 1 WANGSA MAJU BLOK D			WT
			GENTING COURT KONDO			WT
			BALAI RAYA (KAMPUNG SG. MERALI)			WT
			GOMBAK SETIA (FLAT DBKL FASA 2)			WT
			SEK 2 WANGSA MAJU (BLOK D1-D16)	2		WT
			KEM WARDIBURN (BLOK G)	2	3	WT
			TAMAN DESA SETAPAK (JALAN 22/27B-34/27B)	3	3	WT
			APPARTMENT LANGKAWI	2	5	WT
			SEK 1 W/MAJU BLOK F	2	4	WT
			SEK 2 W/MAJU (BLOK C1-C18)	2	18	WTMT
	TITIWANGSA		KPG PANDAN (JALAN 1)	3	5	WT
			DESA PANDAN (BLOK A)	2	4	WT
			FLAT SRI PERLIS 2	2	4	WT
			KOMPLEKS DAMAI	2	5	WT
			TAMAN WANGSA MELAWATI(JALAN WANGSA PERKASSA)	2	2	WT
			GURNEY HEIGHT CONDO(JALAN GURNEY KIRI 1)	3	15	WTMT
			DESA PANDAN BLOK J	2	14	WTMT

	CHERAS	CHERAS	SHAMELIN BESTARI CONDO	2	5	WT
			PPR DESA TUN RAZAK	2	3	WT
			TAMAN MIDAH BARAT E	2	13	WT
			PANGSAPURI SRI SHAMELIN	3	6	WT
			FLAT TAMAN MIHARJA (FASSA 2)	2	14	WTMT
			PANGSAPURI SRI SHAMELIN	3	15	WTMT
		BANDAR TUN RAZAK	TASEK HEIGHT APARTMENT	2		WT
			APARTMENT SRI MALAYSIA	2		WB
			APARTMENT DESA TUN RAZAK	2		WB
			TAMAN GEMILANG	2	3	WT
			TAMAN CONNOUGHT (ANGKASA CONDO)	3	5	WT
			PETALING INDAH KONDO	3	14	WTMT
			PPR TAMAN MULIA	2	14	WTMT
			APARTMENT CEMARA	2	14	WTMT
			CENGAL KONDO	2	14	WTMT

Nota :

	: Lokaliti hotspot
	: Wabak baru pada minggu epid semasa
	: Wabak Tidak Terkawal
	: Wabak Tamat

### JADUAL 5: BILANGAN WABAK DENGGI DI KUALA LUMPUR DAN PUTRAJAYA PADA MINGGU EPID 26/2014

Bil.	Pejabat Kesihatan	Bilangan Wabak Mengikut Minggu Epid 26/2014		Kumulatif Wabak Sehingga Minggu Epid 26/2014		Jumlah Wabak Sehingga Minggu 26/2014
		Wabak Terkawal	Wabak Tidak Terkawal ( )	Wabak Terkawal	Wabak Tidak Terkawal ( )	
1	Lembah Pantai	6	0	68	4(6)	85(6)
2	Kepong	10	0	115	1(1)	116(1)
3	Titiwangsa	24	0	14	(2)	147(2)
4	Cheras	7	0	91	2	93
5	Putrajaya	0	0	29	1	30
6	JUMLAH	47	0	317	8(9)	471(9)

Nota : 20 (0) : Kumulatif bilangan lokaliti wabak

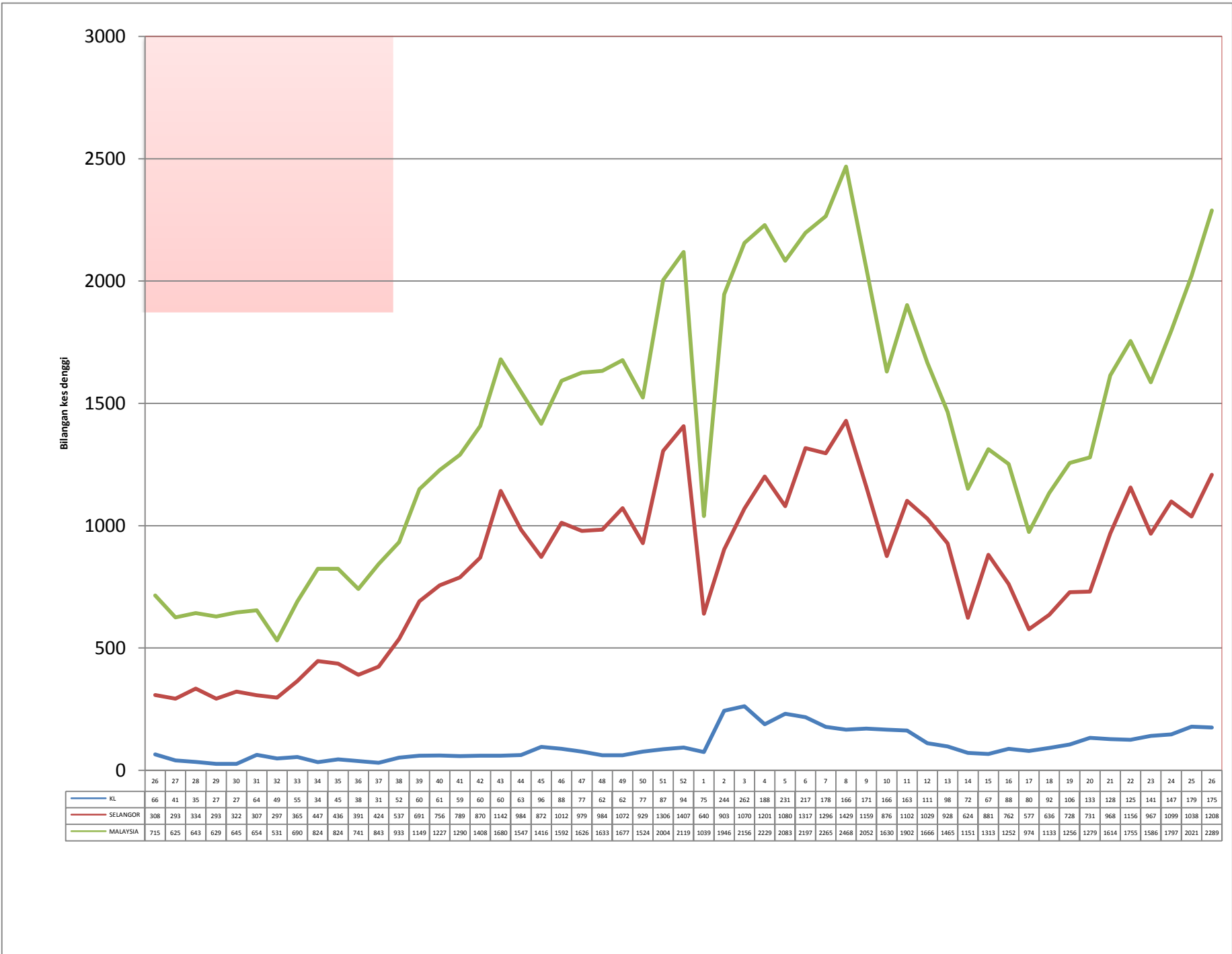
: ( ) Bilangan lokaliti hotspot

**Disediakan oleh :** Unit Kawalan Penyakit Bawaan Vektor  
Jabatan Kesihatan WP Kuala Lumpur dan Putrajaya

**Disemak dan disahkan oleh** : Ketua Penolong Pengarah Kanan (Vektor)  
Jabatan Kesihatan WP Kuala Lumpur dan Putrajaya

**Tarikh** : 30 Jun 2014

TREND KES DENGGI MENGIKUT MINGGU EPID BAGI WILAYAH PERSEKUTUAN & PUTRAJAYA BAGI TAHUN 2013 DAN 2014  
BAGI ME 26/2014



GRAF KEJADIAN KES DENGGI DI WPKL&Pjya / SELANGOR & MALAYSIA  
BAGI ME 26/2014

