

SITUASI SEMASA
PENYAKIT BAWAAN VEKTOR DI KUALA LUMPUR DAN PUTRAJAYA
 Bagi Minggu Epid 10/2014 (2-8 Mac 2014)

**JADUAL 1: PERBANDINGAN KUMULATIF KES DENGGI KUALA LUMPUR DAN PUTRAJAYA
 PADA MINGGU EPID 10/2014
 (2013 VS. 2014)**

Bil.	Zon	Jumlah Kes		Perbezaan kes	Perbezaan (%)
		Sehingga ME 10/2013	Sehingga ME 10/2014		
1	Kuala Lumpur	302(1)	1796(3)	+1494	+495%
2	Putrajaya	12	102	+90	+750%
Kuala Lumpur & Putrajaya		314(1)	1898(3)	+1584	+504%

Nota: () Bilangan Kematian

**JADUAL 2: KES DENGGI DILAPORKAN MENGIKUT PEJABAT KESIHATAN
 PADA MINGGU EPID 10/2014**

Bil.	Pejabat Kesihatan	Parlimen	Jumlah kes				Jumlah Kes Sehingga Minggu 10/2014
			Minggu 9/2014		Minggu 10/2014		
1	Lembah Pantai	Lembah Pantai	4	14	13	28	325(1)
		Bkt Bintang	2		3		
		Seputih	8		12		
2	Kepong	Segambut	10	52	11	72	715
		Kepong	19		27		
		Batu	23		34		
3	Titiwangsa	Setiawangsa	15	39	6	21	437(2)
		Titiwangsa	17		10		
		Wangsa Maju	7		5		
4	Cheras	Cheras	8	33	6	50	319
		Bdr Tun Razak	25		44		
5	Putrajaya	Putrajaya	7	7	21	21	102
Kuala Lumpur & Putrajaya			145		192		1898(3)

Nota: () Bilangan Kematian

JADUAL 3: KES DENGGI DI LAPORKAN PADA MINGGU EPID 10/2014

Bil.	Pejabat Kesihatan	Bilangan Kes dan Kematian dilaporkan		Jumlah terkumpul kes denggi sehingga minggu epid 10/2013	Jumlah terkumpul kes denggi sehingga minggu epid 10/2014	Perbezaan peratus kenaikan/ penurunan kes pada minggu epid 2013 dan 2014 (+/-)	Kadar insiden pada minggu epid 10/ 2014
		Minggu 08/2014 (23 Feb - 1 Mac 2014)	Minggu 08/2014 (2-8 Mac 2014)				
1	Lembah Pantai	14	28	77	325(1)	+322%	85
2	Kepong	52	72	54	715	+1224%	150
3	Titiwangsa	39	21	126	437(2)	+247%	101
4	Cheras	33	50	45	319	+608%	94
5	Putrajaya	7	21	12	102	+750%	120
Kuala Lumpur & Putrajaya		145	192	314(1)	1898(3)	+534%	111

Nota : Kadar Insiden (IR) bagi tahun 2013 adalah 150





: () Bilangan Kematian

**JADUAL 4: SENARAI LOKALITI WABAK DENGGI
DI KUALA LUMPUR DAN PUTRAJAYA PADA MINGGU EPID 10/2014**

Bil	Pejabat kesihatan	Parlimen	Lokaliti	Jum. Kes	Tempoh Wabak Berlaku (Hari)	Status	
1	L/PANTAI	LEMBAH PANTAI	TMN TAN YEW LAI (JLN 1/152, JLN 9/152, JLN.3,4,5,6,7,8,9,10,12)	2	6	WT	
2			DESA AMAN 2 (PDRM)	2	1	WB	
3			TMN TAN YEW LAI (PERSIARAN BT TINGGI & JLN BT TINGGI)	2	2	WB	
4			PPR KERINCHI *(BLOK A,B,C)	2	12	WT	
5			TMN DESA KERINCHI	2	14	WTMT	
6			DESA AMAN 1 (PDRM)	7	35	WTMT	
7			TMN SRI SENTOSA (JLN 2B/133)	2	14	WTMT	
8		SEPUTEH	TMN SRI PETALING (JLN SRI PETALING 2-5)	2	7	WT	
9			FLAT TMN GEMBIRA	2	4	WT	
10			PPR KG MUHIBBAH	3	13	WT	
11			TMN OUG (JLN HUJAN GERIMIS)	3	14	WT	
12			TMN OUG (JLN HUJAN BATU 1-3)	5	21	WTK	
13		BUKIT BINTANG	DESA ANGKASARAYA TUDM	3	6	WT	
14	KEPONG	KEPONG	JINJANG UTARA (JLN JINJANG INDAH 1-15)	2	6	WT	
15			KEPONG BARU (JLN HELANG, HELANG LAUT, HELANG JAMBUL, HELANG SEWA)	2	5	WT	
16			KEPONG BARU (JLN API-API 1-5, API-API KIRI KANAN)	4	12	WT	
17			PPR TMN WAHYU 2	2	14	WTMT	
18			JINJANG UTARA (JLN JINJANG MURNI 1-15)	2	15	WTMT	
19		SEGAMBUT	SRI INTANG KONDO 2	2	5	WT	
20			KUATERS KERAJAAN JLN DUTA (BLOK G,H,J,K)	3	3	WT	
21			BANDAR MANJALARA (JLN 5, 8/52B)	2	3	WT	
22			TMN PRIMA IMPIAN	2	3	WT	
23			CHANGKAT VIEW CONDOMINIUM (BLOK A,B,C,D)	2	2	WT	
24			VERVE SUITES MONT KIARA	2	2	WT	
25			BUKIT DAMANSARA (JLN SETIAKASIH 6)	2	10	WT	
26			VILLA MONT KIARA	2	11	WT	
27			TTDI (JALAN ATHINAHAPPAN 7 (2-52) & JLN ATHINIAPAN (53-125)	2	12	WT	
28			TMN SRI SEGAMBUT (JLN UDANG KERTAS 1-4, JLN UDANGKERTAS, JLN UDANG KERTAS 1)	4	16	WTMT	
29			TMN BKT MALURI (LORONG BURUNG BAYAN 1&2, JLN BURUNG SINTAR (136-178)	2	14	WTMT	
30			BATU	TMN MASTIARA (JLN /18A)	4	8	WT
31				TMN WAHYU (JLN SIBU 6-JLN SIBU 13)	3	7	WT
32		MAWAR APPT		4	12	WT	
33		TMN TASIK INDAH (JALAN TASIK INDAH 1-7)		19	26	WTK	
34		KUATERS AMPAT TIN		2	14	WTMT	
35		KPG PADANG BALANG (SIMPANG EMPAT MASJID SAIDINA ALI KHUWALID)		4	18	WTMT	
36		TMN KOK LIAN (JLN RUNGKUP 1, LRG PADANG RENGAS 4,5)		2	14	WTMT	
37		SETIAWANGSA	PPR SRI SEMARAK	3	17	WT	
38			SEK 10 WANGSA MAJU (BLOK C1-C10)	2	12	WT	
39			KOMPLEKS PERUMAHAN TENGGU OSMAN JIWA (JLN PERWIRA)	2	10	WT	
40			PPR DESA REJANG (BLOK E,F,L,M)	7	37	HOTSPOT	
41			TMN SRI RAMPAI A (JLN 1/26-JLN 30/26)	2	14	WTMT	
42			TMN SRI RAMPAI (RAMPAI COURT)	4	21	WTMT	

43	TITIWANGSA		TMN SRI RAMPAI D (JLN 67/26-JLN 92/26)	4	22	WTMT	
44		TITIWANGSA	APPT BAIDURI (BLOK G)	3	9	WT	
45			TMN MALURI (JLN PRIA)	2	4	WT	
46			TMN MALURI (JLN JEJAKA _{2,3,4,5,6,7,9})	2	3	WT	
47			KG.BARU(LOK F)(LRG RJ. MUDA MUSA _{3,4,5} , JLN ABD MALIK, SG.BARU)	3	14	WT	
48			PPR LAKSAMANA	2	9	WT	
49			APPT BAIDURI (BLOK G)	3	9	WT	
50			DESA PANDAN (BLOK B)	5	23	WTMT	
51			WANGSAMAJU	FLAT TMN MELATI (BLOK A1-A6)	3	16	WT
52		TMN DANAU KOTA (KONDO PLATINUM VIC LAKE 13)		3	19	WTMT	
53	SEK 1 W/MAJU BLOK F	2		14	WTMT		
54	CHERAS	CHERAS	SRI MUTIARA APPT	2	5	WT	
55			FLAT TMN MIHARJA (FASA 2)	2	12	WT	
56			TMN MIDAH SELATAN B (JALAN 7-11)	2	13	WT	
57			FLAT SRI SELANGOR	5	19	WTMT	
58			TMN PERTAMA	2	14	WTMT	
59			PANGSAPURI SEGAR RIA, TMN SEGAR	2	14	WTMT	
60			TMN CHERAS (TMN RAKYAT-JLN BADAM & JLN 16-21)	3	27	WTMT	
61			BANDAR TUN RAZAK	APPT SRI RAKYAT	5	5	WT
62		APPT LUMAYAN, BNDR SRI PERMAISURI		12	5	WT	
63		KEM SG BESI (JLN LABUAN)		13	5	WT	
64		PETALING INDAH KONDO		2	6	WT	
65		JLN JELAWAT (PANGSAPURI PUTRA SURIA RESIDENSI)		2	3	WT	
66		TMN ORKID DESA		2	3	WT	
67		BNDR SRI PERMAISURI (MENTARI CONDO)		2	0	WB	
68		PPR DESA TUN RAZAK		3	19	WT	
69		FLAT SRI PULAU PINANG		2	13	WT	
70		FLAT SRI JOHOR A (BLOK 1-35)		3	12	WT	
71		TAMAN CONNOUGHT (JLN WARAS, JLN SARJANA)		2	12	WT	
72		TMN JAYA (LRG JAYA 1-9)		3	11	WT	
73		BAYU TASIK CONDO 2		3	15	WTMT	
74		FLAT SRI KOTA		4	21	WTMT	
75		APT DESA BANGSAWAN (BDR TUN RAZAK)		2	14	WTMT	
76		PUTRAJAYA		PRESINT 16-JLN P16D	3	11	WT
77				PRESINT 11-JLN P11H	3	5	WT
78			PRESINT 11-PUTRA DAMAI	7	19	WT	
79			PRESINT 14-PARCEL SUB-7	2	3	WT	

Nota :

	:	Lokaliti hotspot
	:	Wabak baru pada minggu epid semasa
	:	Wabak Tidak Terkawal
	:	Wabak Tamat

**JADUAL 5: BILANGAN WABAK DENGGI
DI KUALA LUMPUR DAN PUTRAJAYA PADA MINGGU EPID 10/2014**

Bil.	Pejabat Kesihatan	Bilangan Wabak Mengikut Minggu Epid 10/2014		Kumulatif Wabak Sehingga Minggu Epid 10/2014		Jumlah Wabak Sehingga Minggu 10/2014
		Wabak Terkawal	Wabak Tidak Terkawal ()	Wabak Terkawal	Wabak Tidak Terkawal ()	
1	Lembah Pantai	9	1	47	6(2)	53(2)
2	Kepong	15	1	72	1	73
3	Titiwangsa	10	1	78	2(1)	80(1)
4	Cheras	15	0	53	0	53
5	Putrajaya	4	0	18	0	14
6	JUMLAH	53	3	268	9(3)	273(3)

Nota : 20 (0) : Kumulatif bilangan lokaliti wabak

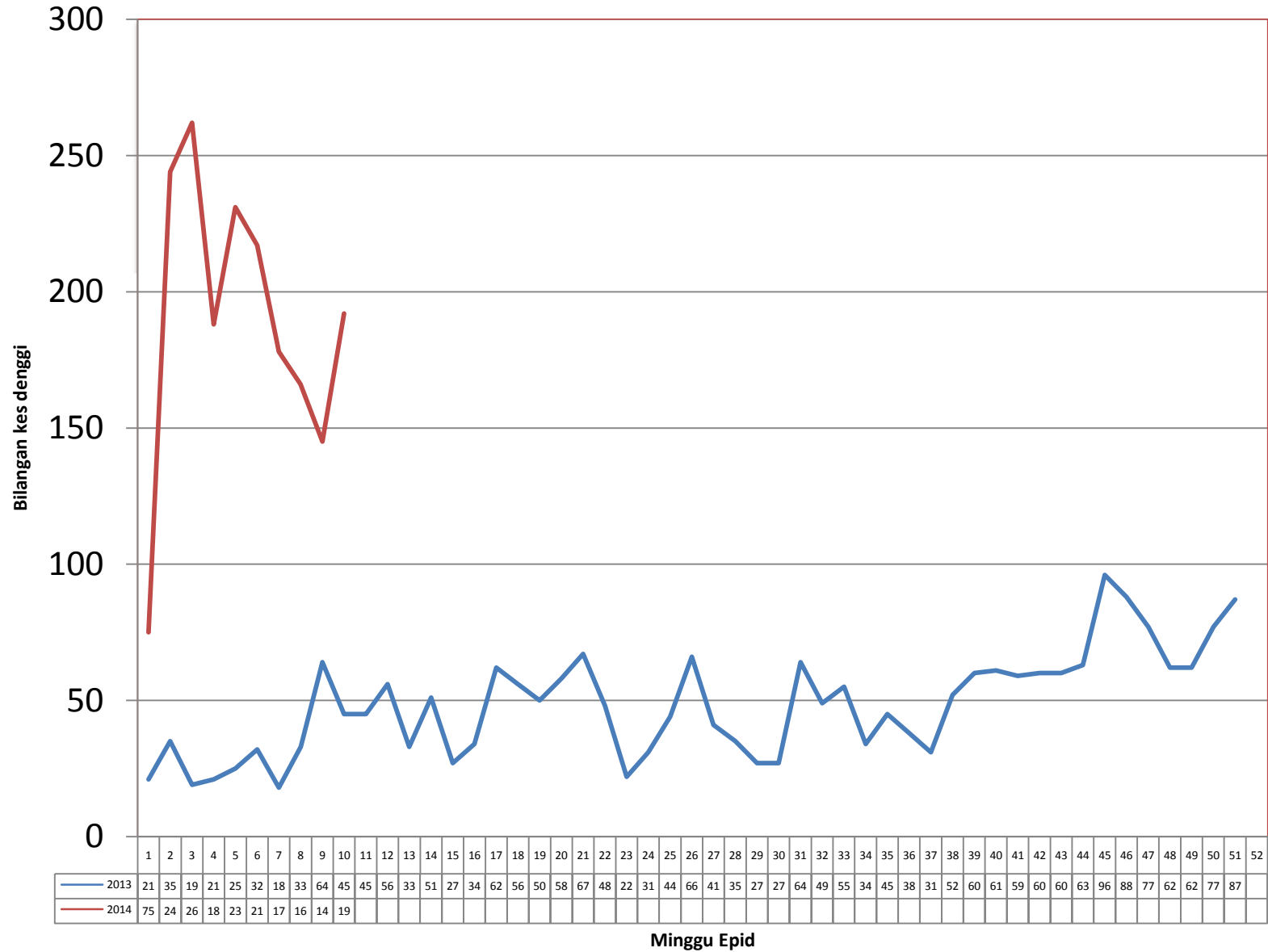
: () Bilangan lokaliti hotspot

Disediakan oleh : Unit Kawalan Penyakit Bawaan Vektor
Jabatan Kesihatan WP Kuala Lumpur dan Putrajaya

Disemak dan disahkan oleh : Ketua Penolong Pengarah Kanan (Vektor)
Jabatan Kesihatan WP Kuala Lumpur dan Putrajaya

Tarikh : 11 Mac 2014

TREND KES DENGGI MENGIKUT MINGGU EPID BAGI WILAYAH PERSEKUTUAN & PUTRAJAYA BAGI TAHUN 2013 DAN 2014
BAGI ME 10/2014



GRAF KEJADIAN KES DENGGI DI WPKL&Pjya / SELANGOR & MALAYSIA
BAGI ME 10/2014

