

**SITUASI SEMASA**  
**PENYAKIT BAWAAN VEKTOR DI KUALA LUMPUR DAN PUTRAJAYA**  
**Bagi Minggu Epid 29/2014 (13-19 Julai 2014)**

**JADUAL 1: PERBANDINGAN KUMULATIF KES DENGGI KUALA LUMPUR DAN PUTRAJAYA**  
**PADA MINGGU EPID 29/2014**  
**(2013 VS. 2014)**

Bil.	Zon	Jumlah Kes		Perbezaan kes	Perbezaan (%)
		Sehingga ME 29/2013	Sehingga ME 29/2014		
1	Kuala Lumpur	1120(6)	4150(11)	+3030	+270%
2	Putrajaya	48	220	+172	+358%
Kuala Lumpur & Putrajaya		1168(6)	4370(11)	+3202	+274%

Nota: ( ) Bilangan Kematian

**JADUAL 2: KES DENGGI DILAPORKAN MENGIKUT PEJABAT KESIHATAN**  
**PADA MINGGU EPID 29/2014**

Bil.	Pejabat Kesihatan	Parlimen	Jumlah kes				Jumlah Kes Sehingga Minggu 29/2014
			Minggu 28/2014		Minggu 29/2014		
1	Lembah Pantai	Lembah Pantai	16	34	12	31	806(2)
		Bkt Bintang	2		0		
		Seputih	16		19		
2	Kepong	Segambut	32	58	5	38	1607(1)
		Kepong	8		20		
		Batu	18		13		
3	Titiwangsa	Setiawangsa	11	39	24	66	1054(6)
		Titiwangsa	10		16		
		Wangsa Maju	18		26		
4	Cheras	Cheras	11	48	9	29	683(2)
		Bdr Tun Razak	37		20		
5	Putrajaya	Putrajaya	7	7	13	13	220
Kuala Lumpur & Putrajaya			186		177		4370

Nota: ( ) Bilangan Kematian

**JADUAL 3: KES DENGGI DI LAPORKAN PADA MINGGU EPID 29/2014**

Bil.	Pejabat Kesihatan	Bilangan Kes dan Kematian dilaporkan		Jumlah terkumpul kes denggi sehingga minggu epid 29/2013	Jumlah terkumpul kes denggi sehingga minggu epid 29/2014	Perbezaan peratus kenaikan/ penurunan kes pada minggu epid 2013 dan 2014 (+/-)	Kadar insiden pada minggu epid 29/2014
		Minggu 28/2014 (6 - 12 JULAI 2014)	Minggu 29/2014 (13-19 JULAI 2014)				
1	Lembah Pantai	34	31	375(2)	806(2)	+115%	<b>210</b>
2	Kepong	58	38	202(1)	1607(1)	+696%	<b>339</b>
3	Titiwangsa	39	66	372	1054(6)	+183%	<b>245</b>
4	Cheras	48	29	171(3)	683(2)	+299%	<b>202</b>
5	Putrajaya	7	13	48	220	+358%	<b>244</b>
Kuala Lumpur & Putrajaya		<b>186</b>	<b>177</b>	<b>1168(6)</b>	<b>4370(11)</b>	<b>+274%</b>	<b>259</b>

Nota : Kadar Insiden (IR) bagi tahun 2013 adalah 150





: ( ) Bilangan Kematian

**JADUAL 4: SENARAI LOKALITI WABAK DENGGI  
DI KUALA LUMPUR DAN PUTRAJAYA PADA MINGGU EPID 29/2014**

Bil	Pejabat kesihatan	Parlimen	Lokaliti	Jum. Kes	Tempoh Wabak Berlaku (Hari)	Status
1	L/PANTAI	LEMBAH PANTAI	FLAT SRI PAHANG	2	12	WT
2			VISTA ANGKASA (BLOK 3,4,5,6,7,8)	4	15	WT
3			VISTA ANGKASA (BLOK 1 & 2)	2	12	WT
4			FAJARIA CONDO	2	14	WTMT
5			INSTITUT PENGAJIAN BAHASA ANTARABANGSA	2	14	WTMT
6		SEPUTEH	TMN BUKIT DESA(JLN BUKIT DESA)	2	3	WT
7			SALAK SELATAN ( PERUMAHAN AWAM KOS RENDAH )	2	9	WT
8			BANDAR BARU SRI PETALING (JALAN PASAI)	4	21	WT
9			GEMBIRA RESIDENCE KONDO	2	7	WTMT
10			TAMAN DESA (JALAN DESA AMAN)	5	23	WTMT
11		BUKIT BINTANG	PALM COURT KONDO	4	14	WT
12	KEPONG	KEPONG	PELANGI MAGNA (BLOK A DAN B)	2	11	WT
13		SEGAMBUT	SRI PUTRAMAS CONDO 1	2	11	WT
14			TTDI (JALAN RAHIM KAJAI (82-136), LRG RAHIM KAJAI 8,9, 10,11,12,13 (36-58)	3	13	WT
15			JALAN DUTAMAS RAYA (PRIMA DUTA CONDOMINIUM BLOK A,B,C,D)	3	14	WTMT
16			TTDI (LORONG RAHIM KAJAI 1& 2, JALAN DAMANSARA (1065-1085))	3	14	WTMT
17			SRI TTDI CONDOMINIUM	3	15	WTMT
18		BATU	KAMPUNG PADANG BALANG	2	14	WB
19			TAMAN DATO SENU(JLN DATO SENU 27,28,29,30)	3	10	WTMT
20			CASA IDAMAN CONDOMINIUM	2	14	WTMT
21			SRI ANGGUN CONDOMINIUM	2	14	WTMT
22	TITIWANGSA	SETIAWANGSA	PPR AIR PANAS	2	8	WT
23			KG BARU C (RJ.ABDLLAH/RJ.ALG/RJ UDA/RJ MUDA ABD AZIZ/J.HAMZAH/JLN DAUD/RJ	2	7	WT
24			W/MAJU SEK 5 (LOJING HEIGHT 1)	2	2	WT
25			SETAPAK RIA CONDO	6	18	WT
26			APPT DAHLIA (TMN SETAPAK JAYA)	5	16	WT
27			APPT JASMINE	3	14	WTMT
28			SEK 10 W/MAJU (BLOK B)	3	14	WTMT
29			WANGSA MAJU	TMN DESA SETAPAK (JLN 15/27B-21/27B, 35/27B-41/27B)	2	6
30		FLAT TAMAN MELATI (BLOK F)		3	9	WT
31		KPG. PUAH ASAL		4	9	WT
32		TMN SRI RAMPAI (JLN 61/26-92/26)		2	4	WT
33		SEK 2 W/MAJU (BLOK E1-E12)		2	2	WT
34		APARTMENT TERATAI MEWAH (BLOK 15/17/19/21)		2	9	WT
35		GOMBAK SETIA ( JALAN MADRASAH )		2	10	WT
36	FLAT SRI TIOMAN 1	2	18	WT		

37			PANGSA MURNI KERAMAT JAYA 2 (JLN GURNEY)	3	10	WT
38			FLAT PKNS (JALAN TUN RAZAK)	2	10	WT
39		TITIWANGSA	TAMAN SETAPAK (JLN MERBAU)	2	7	WB
40			TAMAN SETAPAK (JLN MERBAU)	2	14	WTMT
41			TAMAN MALURI (BAM VILLA)	2	14	WTMT
42			TMN BUKIT CHERAS B (JLN 1,4-11/144A)	2	4	WT
43			PLAZA 393	2	12	WT
44		CHERAS	TAMAN SEGAR	2	10	WT
45			TMN TAYTON VIEW (JLN ARASAKESARI)	2	9	WT
46			TAMAN BAYU SEGAR	2	14	WTMT
47			ARENA SHAMELIN APARTMENT	2	14	WTMT
48			PETALING INDAH KONDO	2	5	WT
49			BNDR TASIK SELATAN FASA 2 (JLN 22/146-JLN 28/146)	2	2	WT
50			JLN JELAWAT (PANGSAPURI PUTRA SURIA RESIDENSI)	2	2	WT
51			TAMAN MIDAH (PRISMA CHERAS KONDO)	2	2	WT
52			P/PURI KOS RENDAH BDR TASIK SELATAN (BLOK A - E)	2	12	WT
53	CHERAS		KG.MALAYSIA RAYA (JLN PAUH KIJANG,JLN PAUH PIPIT,JLN PAUH PUNGAH,JLN PAUH PASIR)	2	10	WT
54			PPR DESA PETALING	2	10	WT
55		BANDAR TUN RAZAK	APARTMENT DESA TUN RAZAK	4	22	WT
56			TASEK HEIGHT APARTMENT	4	23	WT
57			APPT SRI RAKYAT	3	12	WT
58			APPT ARENA GREEN BUKIT JALIL	12	12	WT
59			KEM SG. BESI (JALAN LABUAN)	5	9	WT
60			BUKIT JALIL (VISTA KOMANWEL C)	2	14	WTMT
61			APARTMENT LUMAYAN, BANDAR SRI PERMAISURI	2	14	WTMT
62			TAMAN BUKIT MANDARINA FASA 1	2	14	WTMT
63			APARTMENT SRI MALAYSIA	3	15	WTMT
64			PRESINT 14-PARCEL SUB-7	2	4	WB
65	PUTRAJAYA	PUTRAJAYA	PRESINT 15-JLN P15H1			
66			PRESINT 15 - PARCEL 15-12A	2	11	WT

Nota :

	:	Lokaliti hotspot
	:	Wabak baru pada minggu epid semasa
	:	Wabak Tidak Terkawal
	:	Wabak Tamat

**JADUAL 5: BILANGAN WABAK DENGGI  
DI KUALA LUMPUR DAN PUTRAJAYA PADA MINGGU EPID 29/2014**

Bil.	Pejabat Kesihatan	Bilangan Wabak Mengikut Minggu Epid 29/2014		Kumulatif Wabak Sehingga Minggu Epid 29/2014		Jumlah Wabak Sehingga Minggu 28/2014
		Wabak Terkawal	Wabak Tidak Terkawal ( )	Wabak Terkawal	Wabak Tidak Terkawal ( )	
1	Lembah Pantai	6	0	101	10(7)	111(7)
2	Kepong	3	0	125	2(1)	127(1)
3	Titiwangsa	15	0	170	2(2)	172(2)
4	Cheras	15	1	110	3	113
5	Putrajaya	3	0	34	1	35
6	<b>JUMLAH</b>	<b>42</b>	<b>1</b>	<b>540</b>	<b>18(10)</b>	<b>558(10)</b>

Nota : 20 (0) : Kumulatif bilangan lokaliti wabak

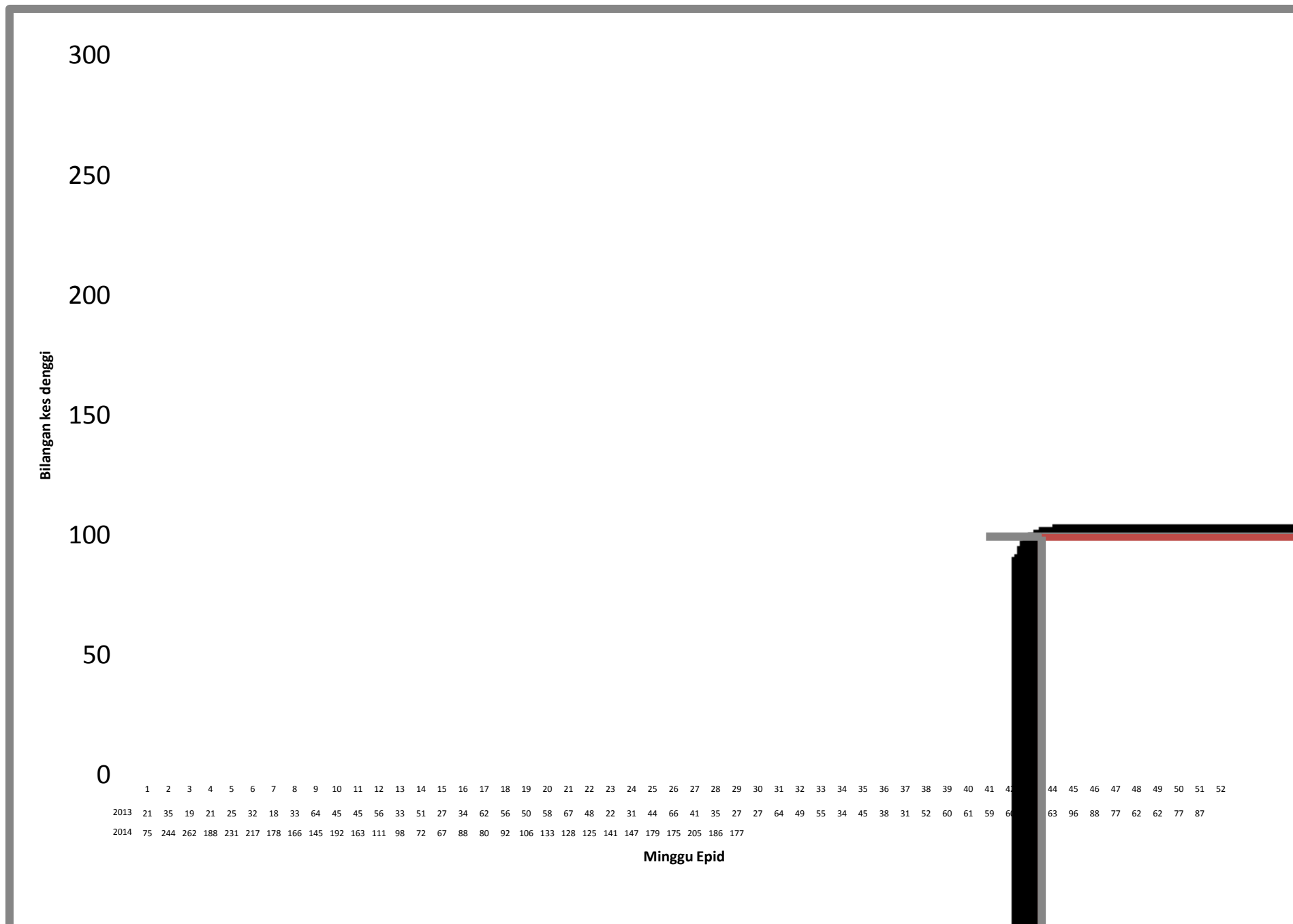
: ( ) Bilangan lokaliti hotspot

**Disediakan oleh :** Unit Kawalan Penyakit Bawaan Vektor  
Jabatan Kesihatan WP Kuala Lumpur dan Putrajaya

**Disemak dan disahkan oleh :** Ketua Penolong Pengarah Kanan (Vektor)  
Jabatan Kesihatan WP Kuala Lumpur dan Putrajaya

**Tarikh :** 21 Julai 2014

TREND KES DENGGI MENGIKUT MINGGU EPID BAGI WILAYAH PERSEKUTUAN & PUTRAJAYA BAGI TAHUN 2013 DAN 2014  
BAGI ME 29/2014



## GRAF KEJADIAN KES DENGGI DI WPKL&Pjya / SELANGOR & MALAYSIA BAGI ME 29/2014

